

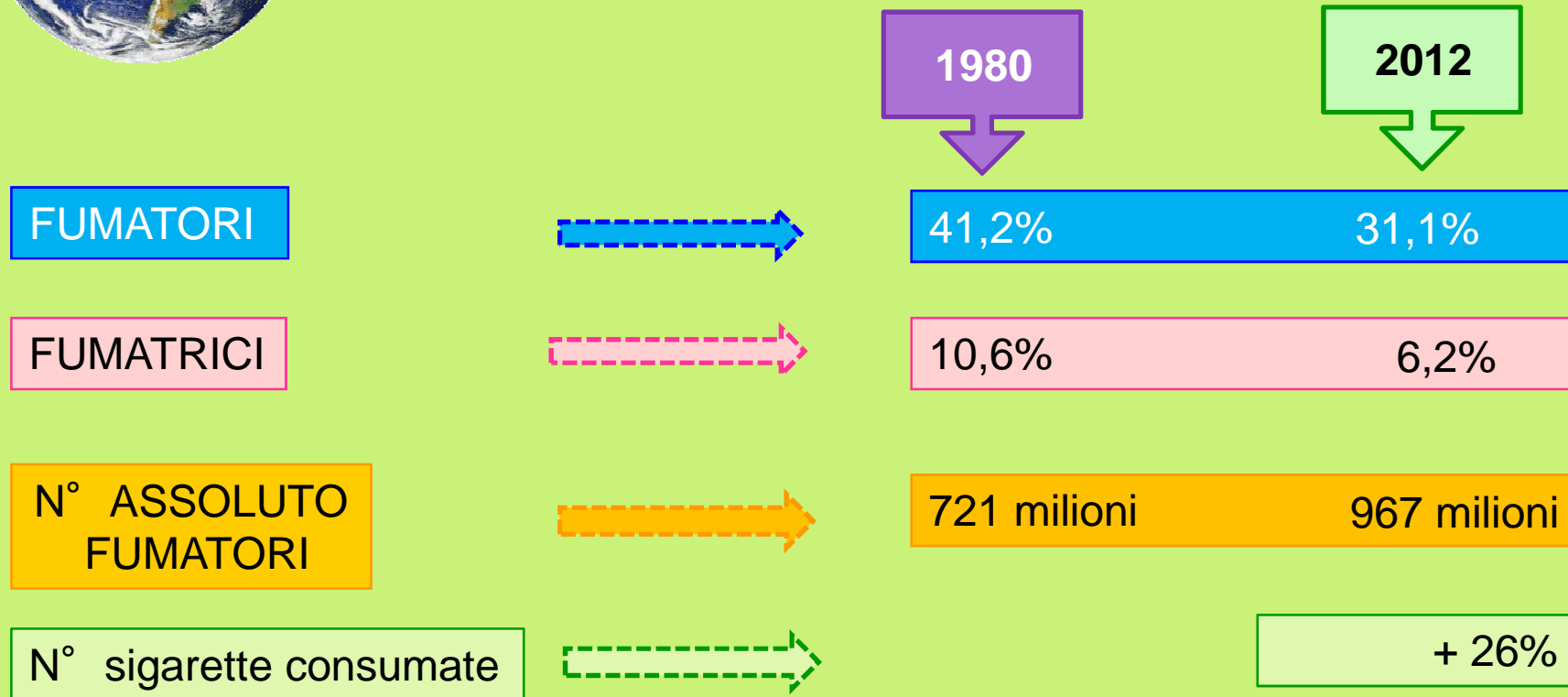
La dipendenza da fumo di tabacco

Roberta Pacifici

Osservatorio fumo, alcol e droga

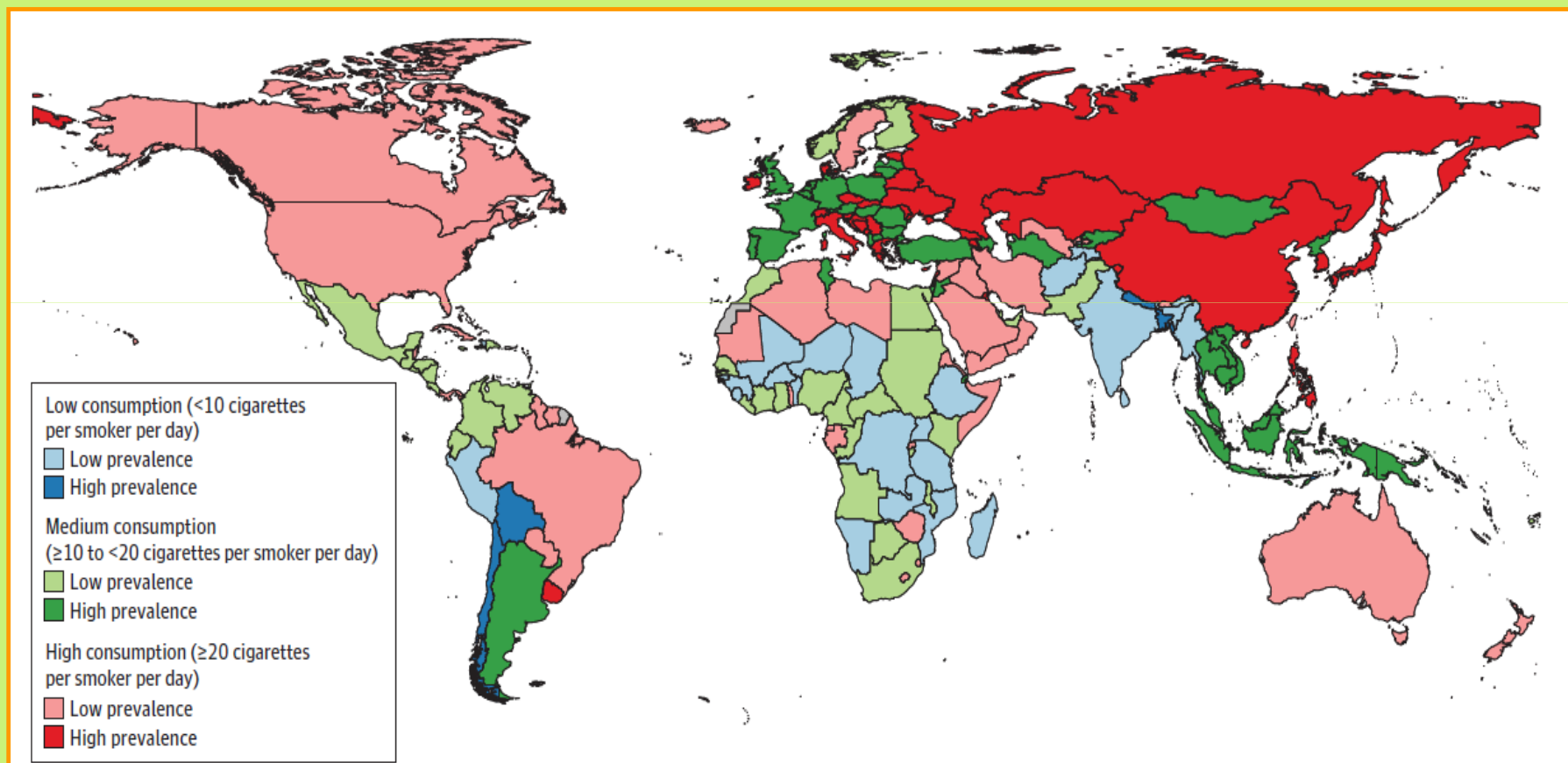
Istituto Superiore di Sanità

PREVALENZA DEL FUMO DI SIGARETTA NELLA POPOLAZIONE MONDIALE 1980-2012



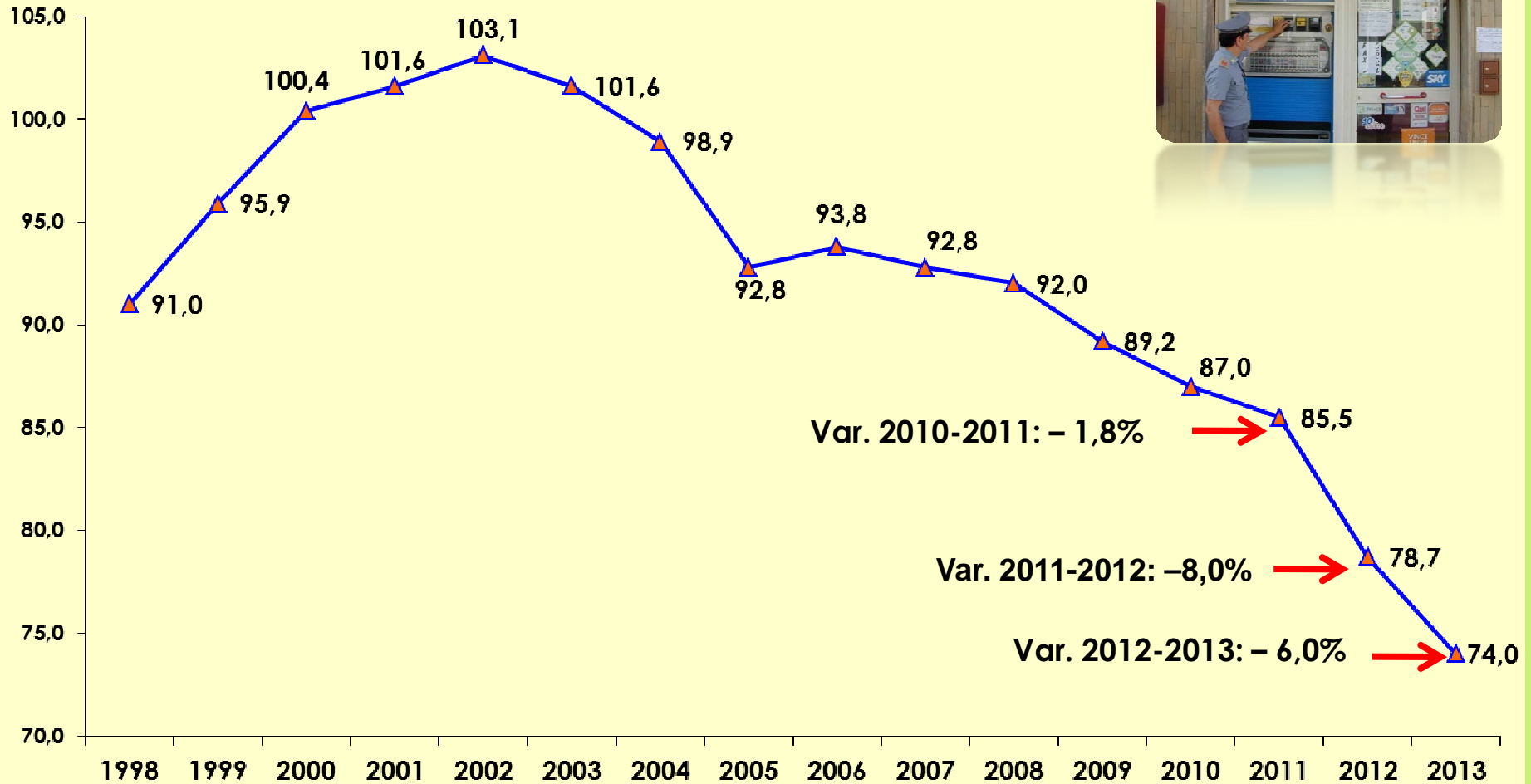
Il mercato globale delle sigarette è continuato a crescere nonostante la diminuzione nella % dei fumatori

NUMERO DI SIGARETTE FUMATE (STANDARDIZZATO PER ETÀ) E PREVALENZA (ANNO 2012)



Vendite di sigarette in Italia: ultimi 15 anni

Sigarette (milioni di Kg)




Il trend delle vendite di tabacchi lavorati in Italia: anni 2005-2013



Prodotto (tonnellate)	2005	2006	2007	2008	2009	2010	2011	2012	2013	Var % 2013/05
Sigarette	92.822	93.807	92.821	91.994	89.148	87.031	85.500	78.740	74.041	-20,2
Trinciati	777	858	1.014	1.247	1.558	2.000*	2.800	3.889	3.830	393,0
Sigari	647	699	743	766	640	768	810	851	834	30,0
Sigaretti	429	482	512	540	769	910	840	827	798	86,0
Totale	94.675	95.846	95.090	94.547	92.115	90.709	89.950	84.307	79.503	-16,0

* dal 2010 AAMS rileva i volumi dei trinciati separando quelli destinati alla fabbricazione delle sigarette RYO




Il trend delle vendite di tabacchi lavorati in Italia: primi 3 mesi anni 2005-2014



Prodotto (tonnellate)	2005	2012	2013	2014	Var % 2014/05	Var % 2014/13
Sigarette	23.205	18.605	16.845	16.769	-27,7	-0,5
Trinciati	194	917	885	887	357,2	0,2
Sigari	161	189	178	181	12,4	1,7
Sigaretti	107	192	181	181	69,2	0,0
Totale	23.667	19.903	18.089	18.018	-23,9	-0,4

* dal 2010 AAMS rileva i volumi dei trinciati separando quelli destinati alla fabbricazione delle sigarette RYO





IL FUMO IN ITALIA

2014



Indagine DOXA effettuata per conto
dell'Istituto Superiore di Sanità,
in collaborazione con:
L'Istituto di Ricerche Farmacologiche Mario Negri

Distribuzione percentuale del campione in base all'abitudine al fumo *(Analisi secondo il sesso)*



Non Fumatori:
33,4 milioni
65,2%

Uomini:
13,6 milioni
56,2 %

Donne:
19,8 milioni
73,4%



Ex Fumatori:
6,6 milioni
12,8%

Uomini:
4,6 milioni
18,4%

Donne:
2,0 milioni
7,6%

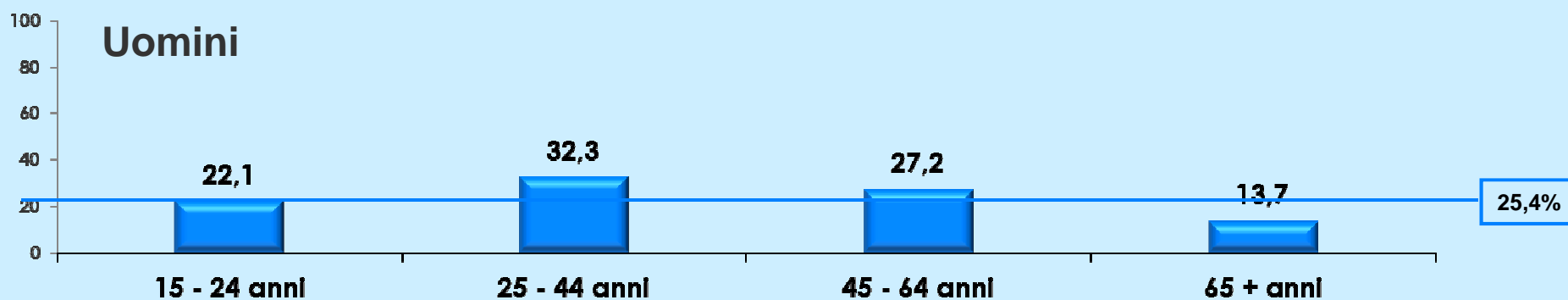
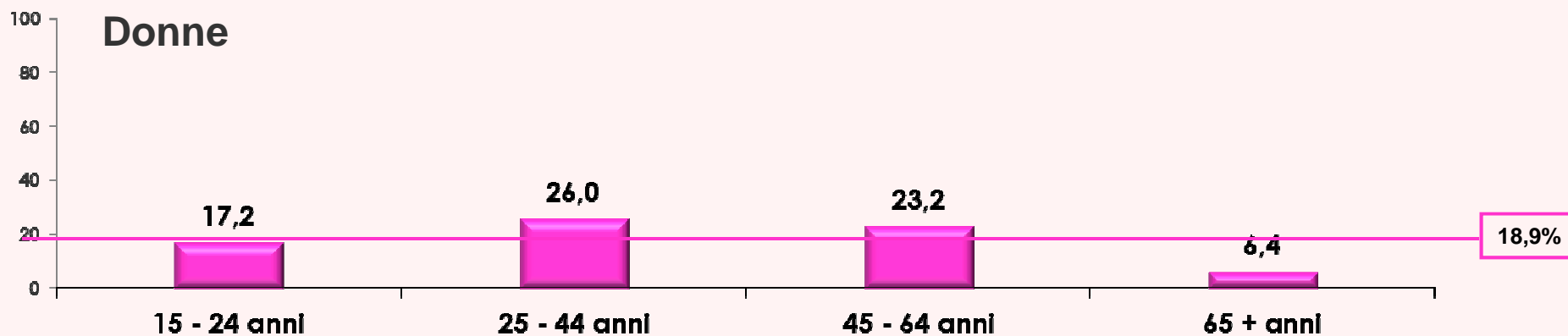


Fumatori:
11,3 milioni
22,0%


Uomini:
6,2 milioni
25,4%

Donne:
5,1 milioni
18,9%

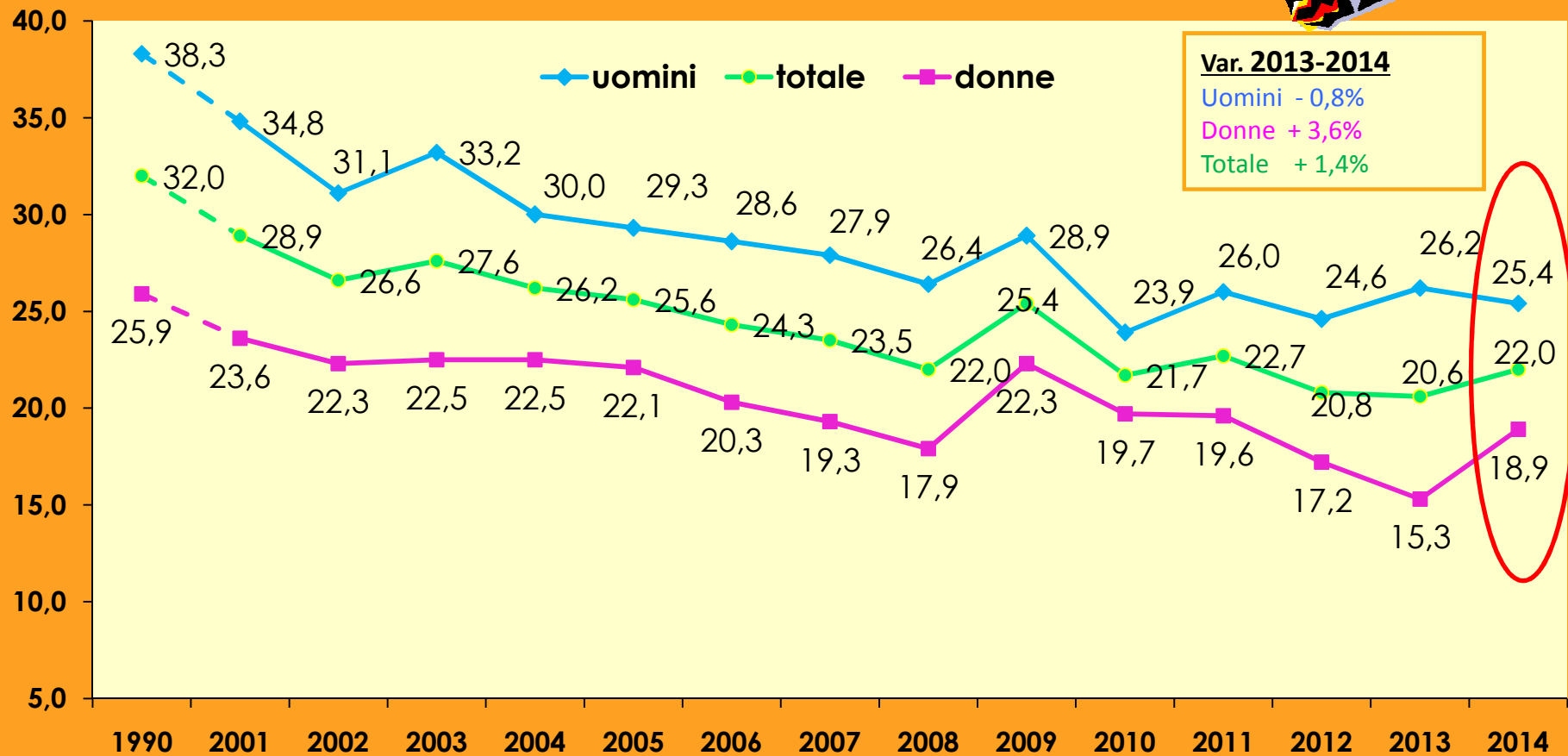
Prevalenza del fumo di sigaretta fra gli uomini e le donne delle varie età



Prevalenza del fumo di sigaretta fra gli uomini e le donne delle varie aree geografiche (%)



Prevalenza del fumo di sigaretta secondo le indagini DOXA condotte fra il 1990 e il 2014

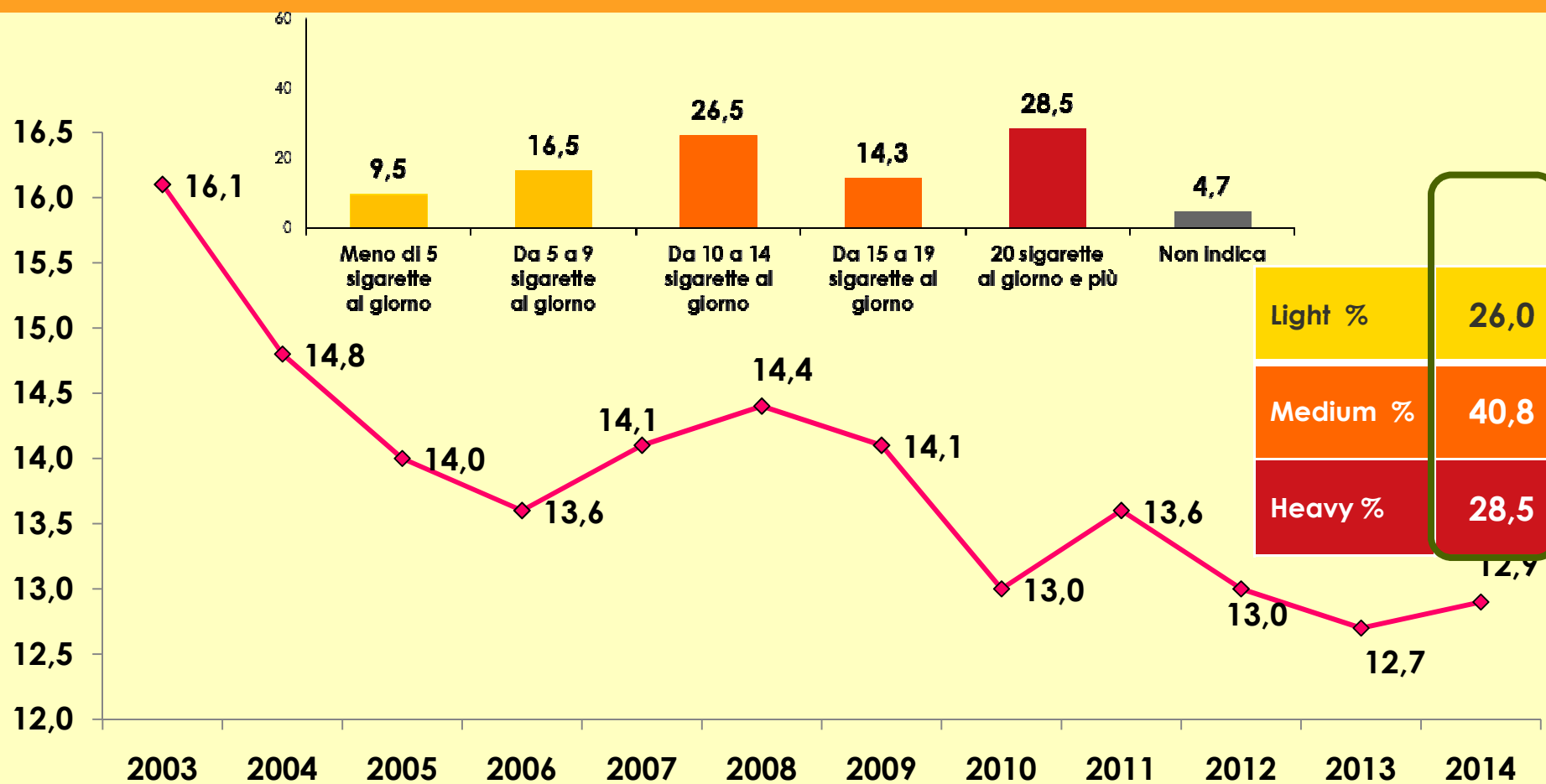


Prevalenza dei fumatori secondo le indagini DOXA condotte fra il 2009 e il 2014 per classi d'età

	<u>TOTALE</u>		<u>15-24 anni</u>		<u>25-44 anni</u>		<u>45-64 anni</u>		<u>65 anni +</u>	
	<i>Prevalenza fumo sigarette</i>	<i>Consumo medio giornaliero</i>	<i>Prevalenza fumo sigarette</i>	<i>Consumo medio giornaliero</i>	<i>Prevalenza fumo sigarette</i>	<i>Consumo medio giornaliero</i>	<i>Prevalenza fumo sigarette</i>	<i>Consumo medio giornaliero</i>	<i>Prevalenza fumo sigarette</i>	<i>Consumo medio giornaliero</i>
2009	25,4%	14,1	19,9%	8,4	32,1%	13,5	29,3%	16,2	13,4%	12,9
2010	21,7%	13,0	21,9%	12,1	26,6%	12,9	25,7%	13,3	9,1%	13,5
2011	22,7%	13,6	18,8%	10,5	28,3%	13,8	26,0%	13,4	12,1%	15,4
2012	20,8%	13,0	18,5%	9,9	29,0%	13,1	22,6%	13,7	7,8%	13,8
2013	20,6%	12,7	20,5%	9,1	24,7%	13,1	24,8%	13,4	10,2%	12,7
2014	22,0%	12,9	19,7%	10,8	29,2%	12,2	25,1%	14,1	9,5%	13,4
				-0,8%		+4,5%		+0,3%		-1,0%

Consumo medio di sigarette al giorno

(Analisi sui fumatori attuali)



DISTRIBUZIONE PERCENTUALE DEI FUMATORI IN BASE ALL'ABITUDINE AL FUMO (N.SIGARETTE/DIE) ED ALL'ETA'



Numero di sigarette fumate/die	Totale Fumatori	15-24 anni	25-44 anni	45-64 anni	65+ anni
Meno di 15 sigarette al giorno	52,5%	67,8%	54,2%	46,9%	50,8%
15-24 sigarette al giorno	39,1%	28,0%	38,6%	42,0%	41,9%
25 o più sigarette al giorno	3,6%	1,3%	1,5%	6,4%	4,7%

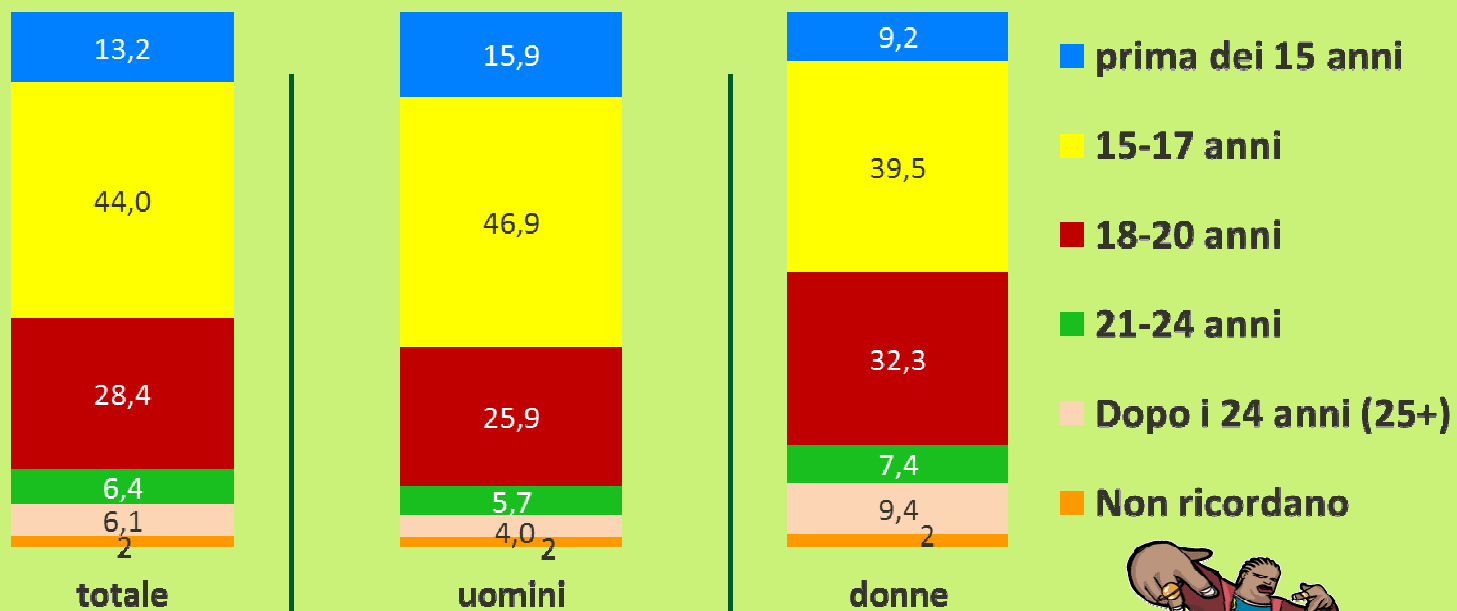
A n n o 2 0 1 3	Meno di 15 sigarette al giorno	80,7%
	15-24 sigarette al giorno	19,3%
	25 o più sigarette al giorno	-





A che età si inizia a fumare?

(Analisi secondo il sesso)




Età media	17,8	17,2	18,6
% tra i 15 ed i 20 anni	72,4	72,8	71,8



Per quale motivo si inizia a fumare?

(Analisi secondo il sesso)



	Totale	Maschi	Femmine
	%	%	%
influenzato dagli amici\i miei amici fumavano\ alle feste\coi compagni di scuola ecc.	59,0	58,1	60,4
perché ho provato e mi piaceva\mi dava soddisfazione	17,0	19,7	12,9
per "sentirmi più grande"\senso di emancipazione	9,5	9,9	8,7
influenzato dai familiari\in famiglia fumavano	4,2	3,7	4,9
perché mi sentivo stressato\agitato	3,2	2,7	3,8
perché "mi dava sicurezza"	2,8	3,2	2,3
influenzato dal partner	2,5	1,1	4,6
per curiosità\per provare	0,9	1,0	0,7
per ridurre l'appetito\mangiare di meno	0,6	0,4	0,9

Per quale motivo si inizia a fumare?

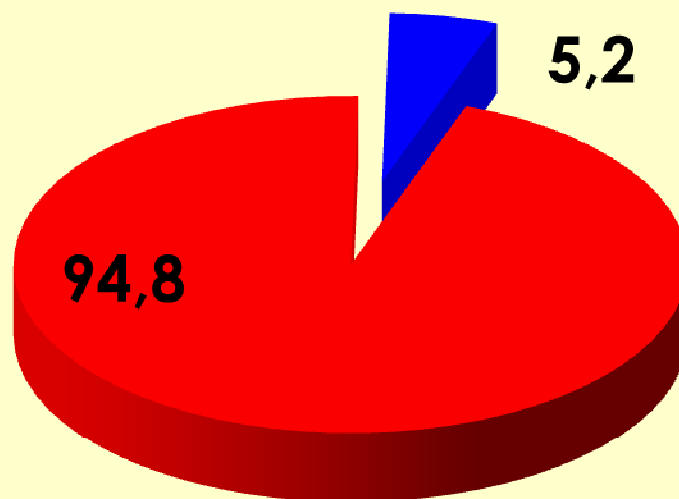
(Trend 2009-2014)

	2009	2010	2011	2012	2013	2014
	%	%	%	%	%	%
Influenzato dagli amici\i miei amici fumavano\ alle feste\coi compagni di scuola ecc.	60,5	60,1	60,9	66,5	61,8	59,0
perché ho provato e mi piaceva	19,0	16,8	20,3	15,6	16,7	17,0
per «sentirmi più grande»\senso di emancipazione	7,2	8,8	6,6	8,4	9,1	9,5
Influenzato dai familiari\in famiglia fumavano	4,2	5,3	4,8	3,6	6,2	4,2
Perché mi sentivo stressato\agitato	2,2	1,5	1,7	1,2	0,8	3,2
Perché "mi dava sicurezza"	1,4	2,4	2,0	1,7	1,4	2,8
Influenzato dal partner	3,1	1,8	1,8	1,4	1,9	2,5
Per curiosità\per provare	0,6	0,8	1,1	1,3	1,4	0,9
Per ridurre l'appetito\mangiare di meno	0,3	-	0,3	0,1	0,4	0,6

COSA E COME SI FUMA



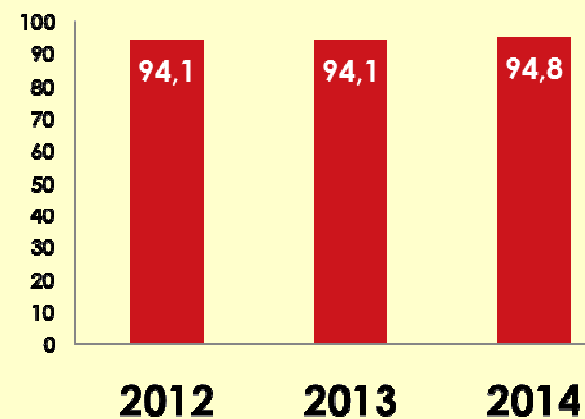
Con che frequenza si fuma? (%)



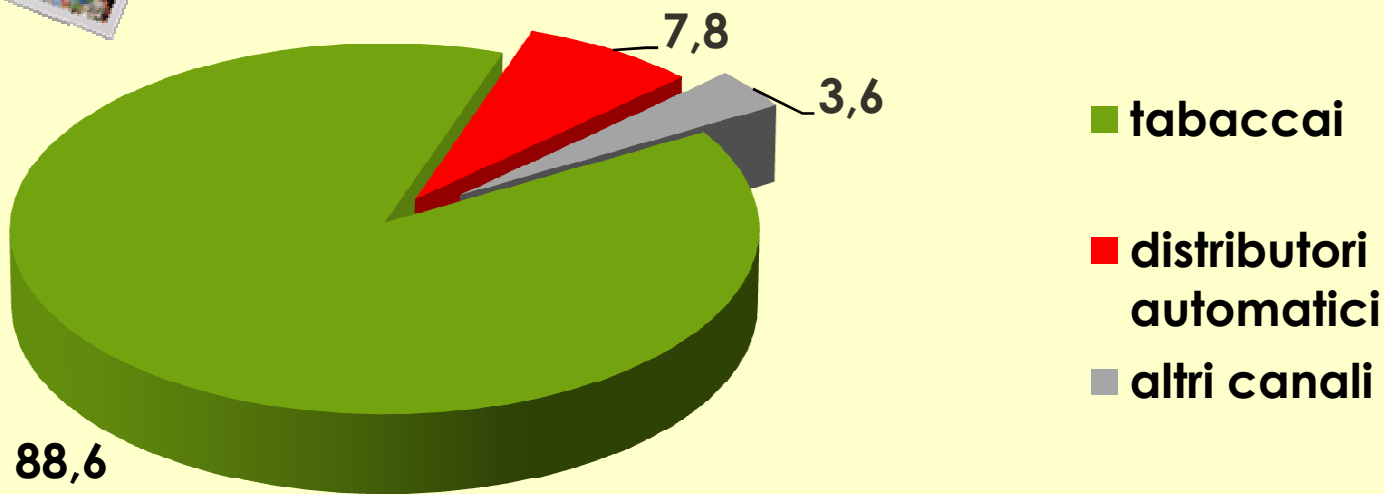
■ Tutti i giorni ■ Non più di 3 gg a settimana



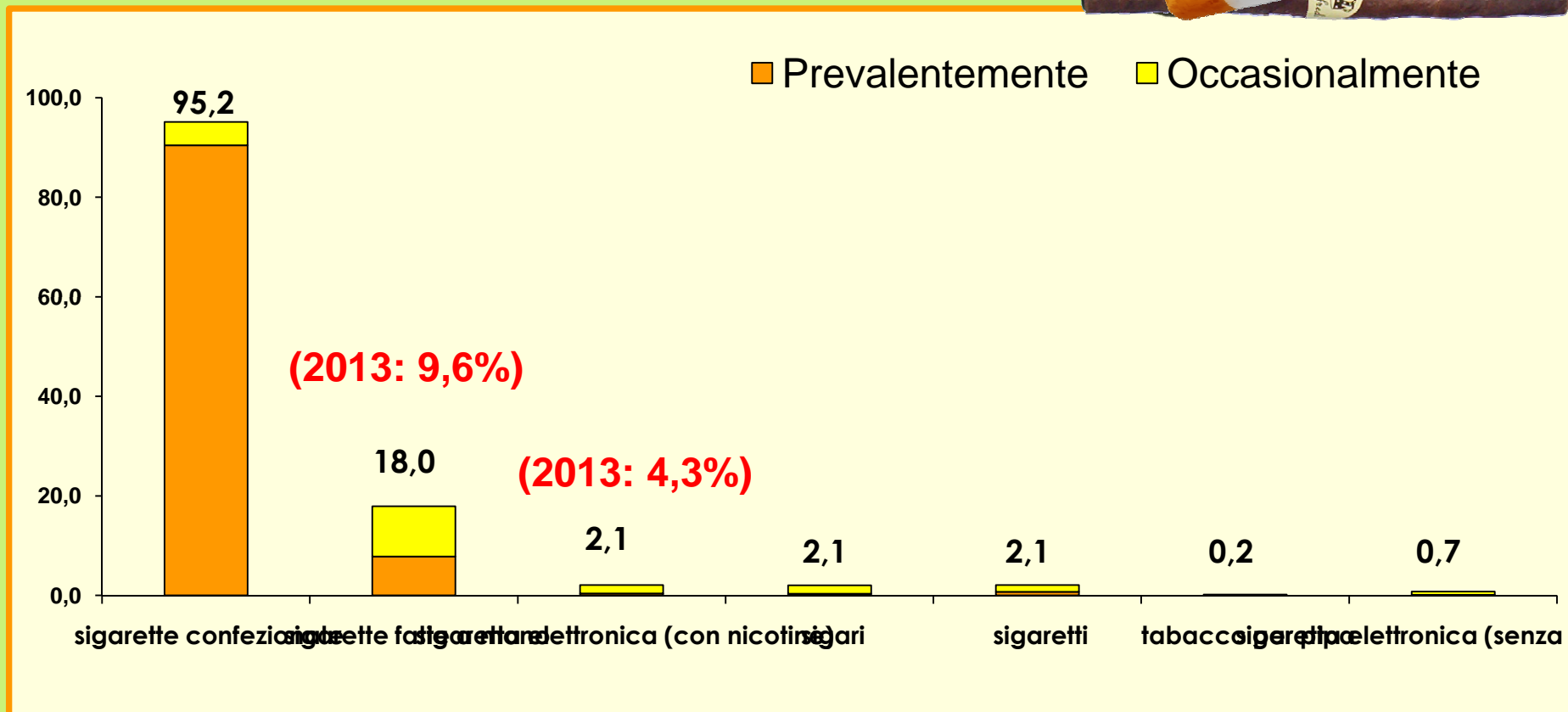
Dati in trend:



Dove vengono acquistate le sigarette (%)

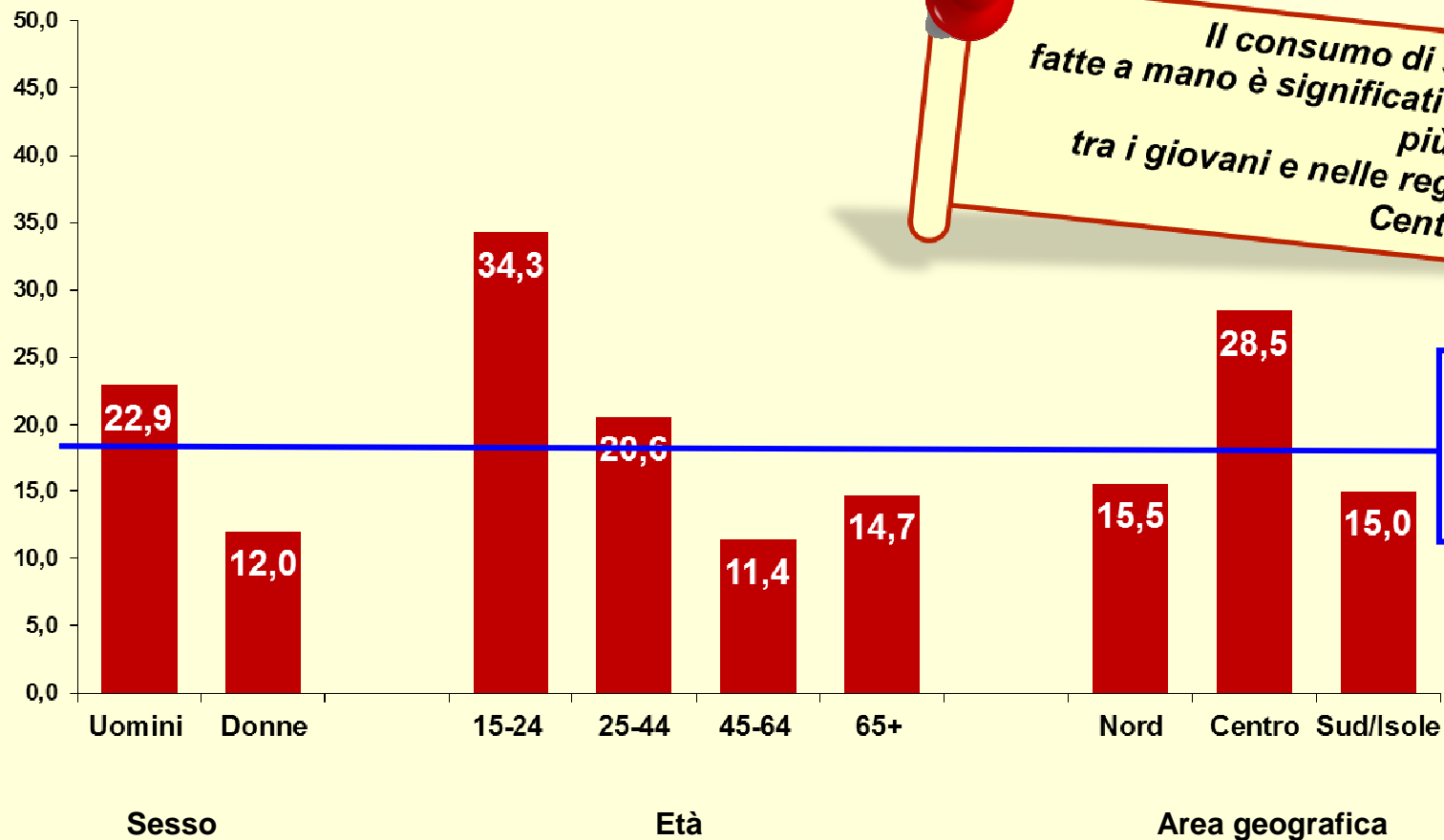


Tipologia di consumo (%)



Il consumo di sigarette fatte a mano (%)

(analisi secondo il sesso, l'età e l'area geografica)



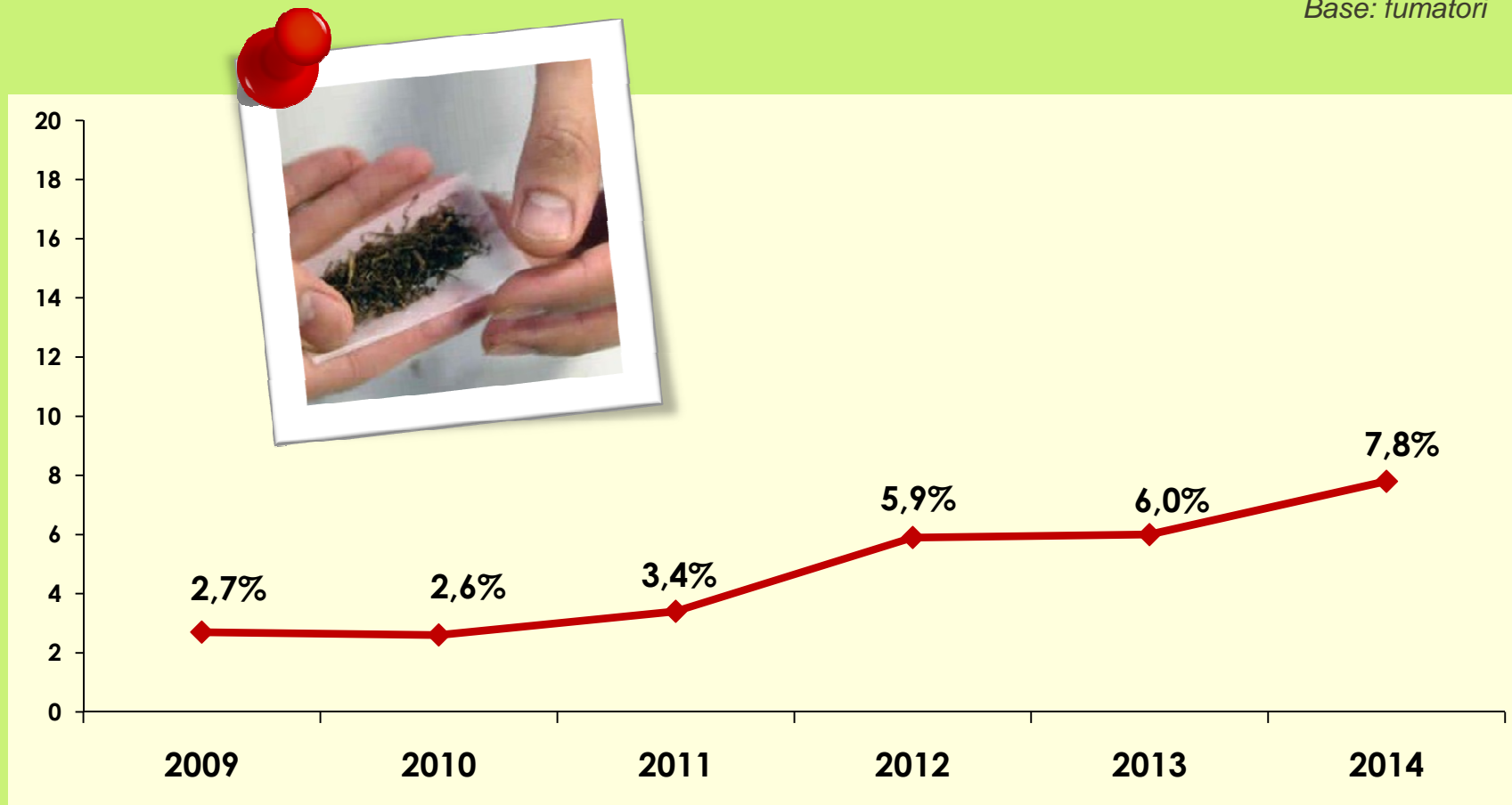
Il consumo di sigarette fatte a mano è significativamente più diffuso tra i giovani e nelle regioni del Centro Italia

Fumatori che utilizzano sigarette fatte a mano
18,0%

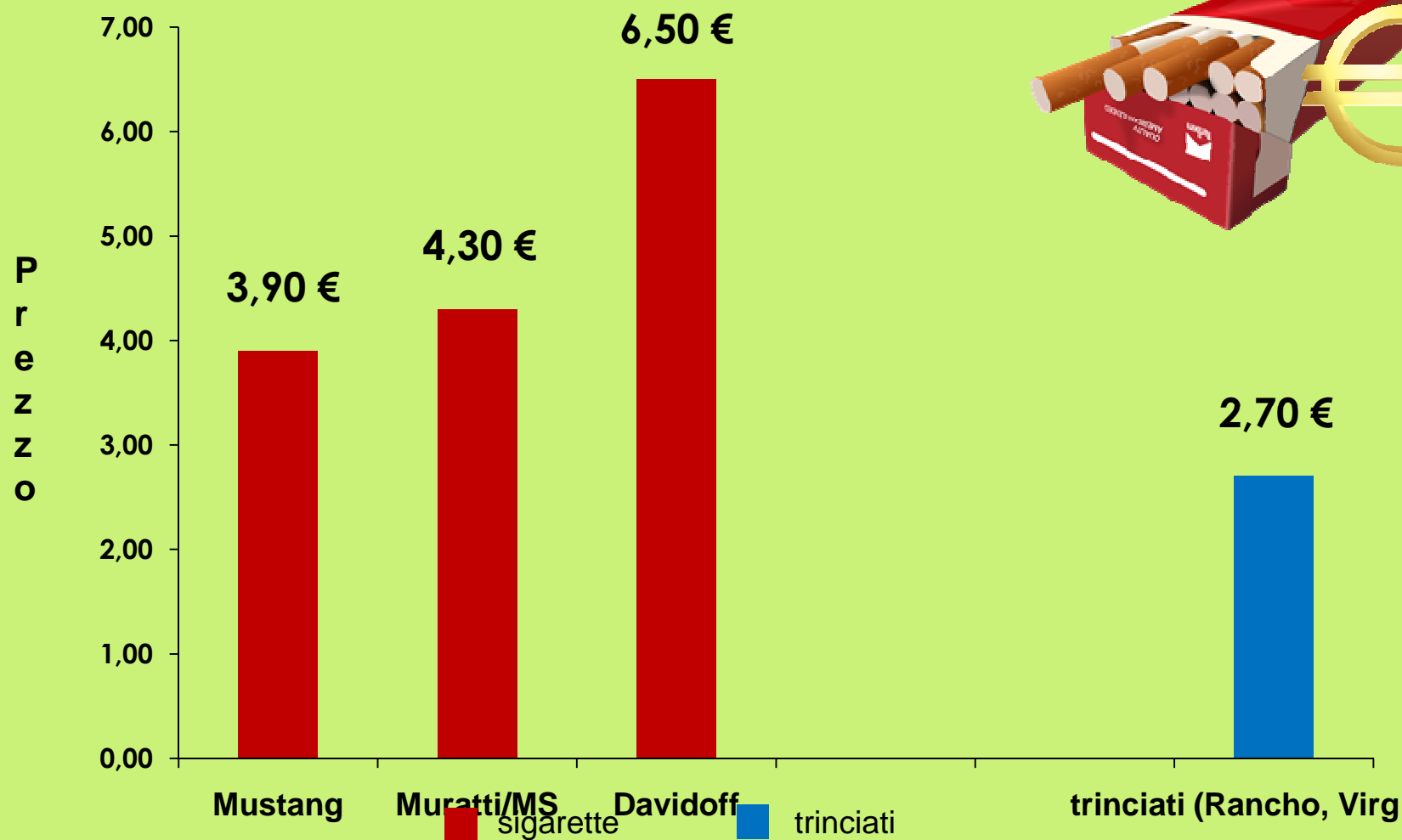
Il consumo prevalente di sigarette fatte a mano

(Trend 2009-2014)

Base: fumatori



PREZZI PER 20 UNITA' EQUIVALENTI



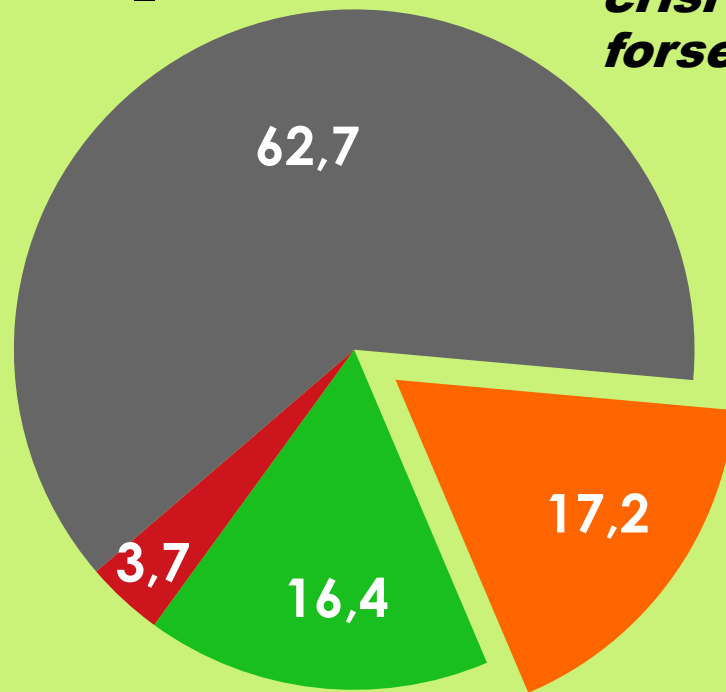
*Convertito 0,75 gr = 1cgts

Fonte: Monopoli di Stato. Tariffe aggiornate al 16/04/2014



Crisi economica: se e come si modificano le abitudini?

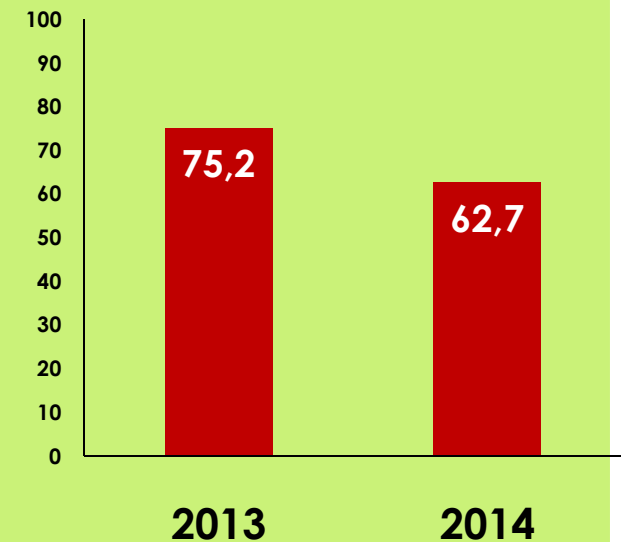
In conseguenza della crisi economica, Lei forse....



- ... fuma di meno
- ... fuma di più
- ... non ha cambiato nulla
- ... fuma sigarette meno costose



Dati in trend:
Non hanno modificato le abitudini





La sigaretta elettronica




USO DELLA e-CIG

(Tutti gli italiani)

	2013	2014
OCCASIONALE	3,2% 1,6 MILIONI DI PERSONE	1,1% 550 MILA PERSONE
ABITUALE	1,0% 510 MILA PERSONE	0,5% 255 MILA PERSONE
UTILIZZATORI	4,2%	1,6%


USO DELLA SIGARETTA ELETTRONICA: PROFILO DEL CONSUMATORE

SESSO



66,0%

34,0%



ETA'

15-24 ANNI

14,0%



25-44 ANNI

40,0%


45-64 ANNI

44,0%



+65 ANNI

2,0%



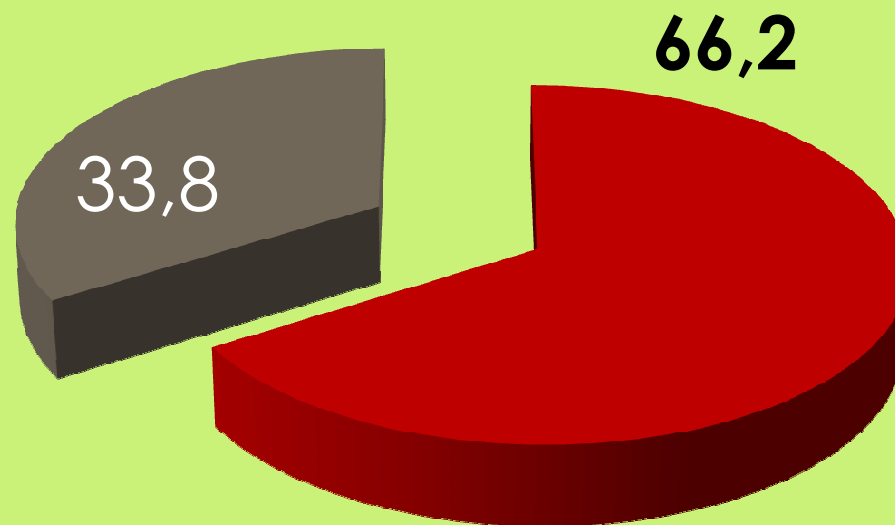
ETA' MEDIA: 42 ANNI

Età
media
Fumatori:
43,8

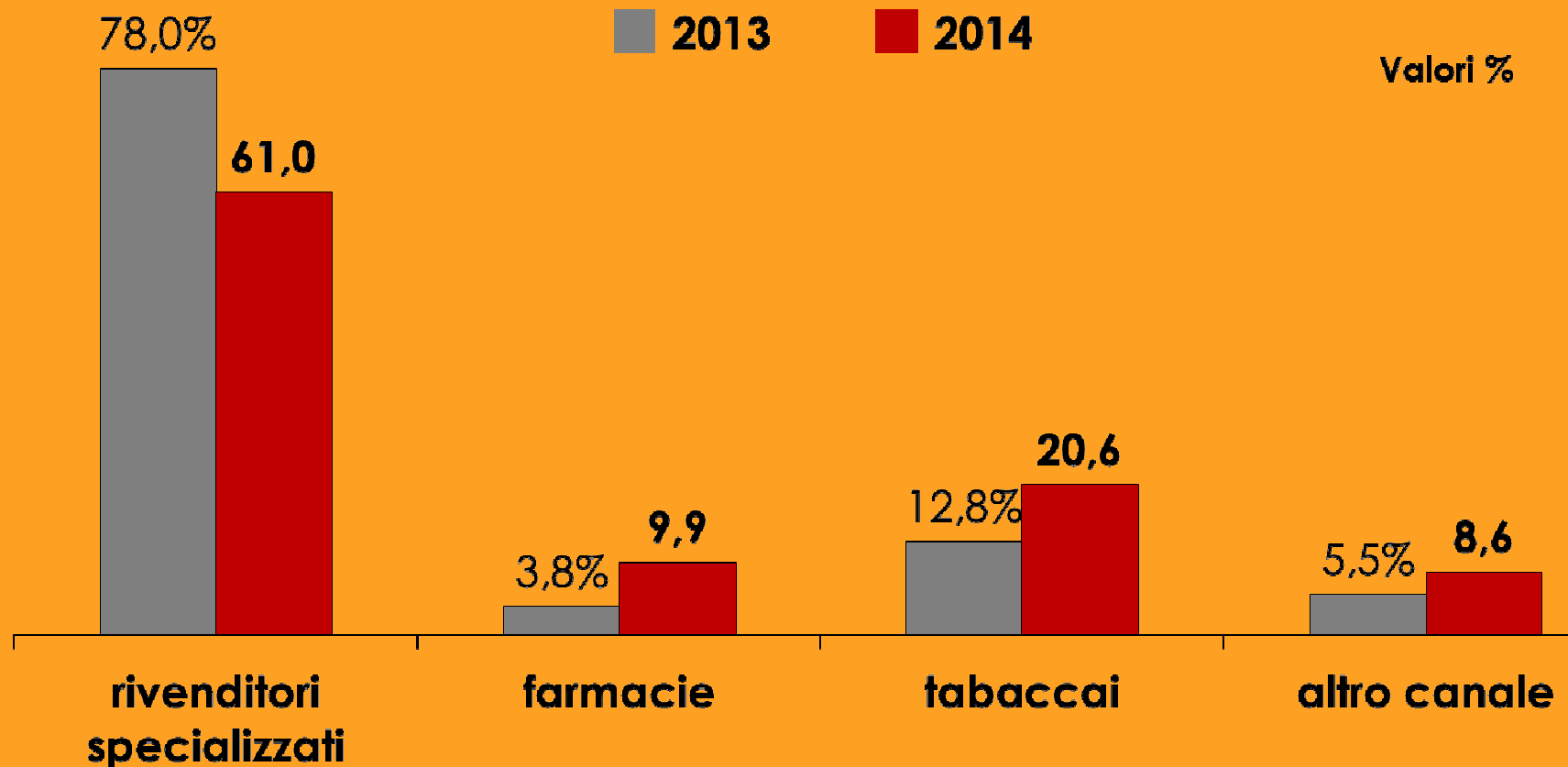
TIPOLOGIA DELLE E-CIG (%)

Che tipo di sigaretta elettronica fuma?

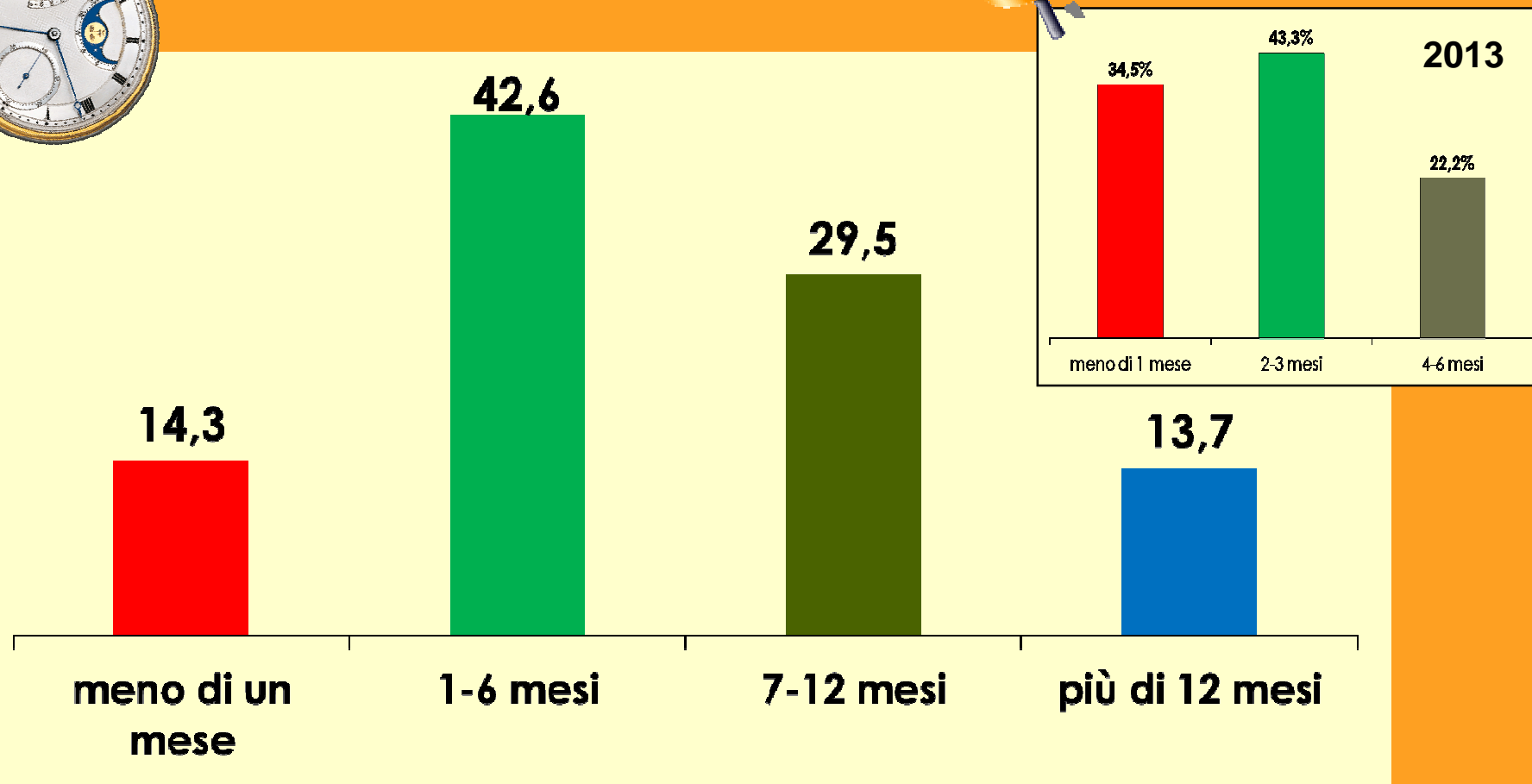
- con nicotina
- vapore e aromi



Uso della sigaretta elettronica: dove si acquista?



Uso della sigaretta elettronica: da quanto tempo? (%)



Quali conseguenze sul consumo delle sigarette tradizionali?



	2013	2014
• Ho smesso	10,6	18,8
• Ho diminuito leggermente	44,4	34,3
• Ho diminuito drasticamente	22,9	7,5
• Non ho modificato le abitudini	22,1	25,1
• Ho aumentato le sigarette	0,0	1,7
• Ho iniziato a fumare (prima non fumava)	0,0	12,1

} **67,3 %** (2013) vs } **41,8 %** (2014)

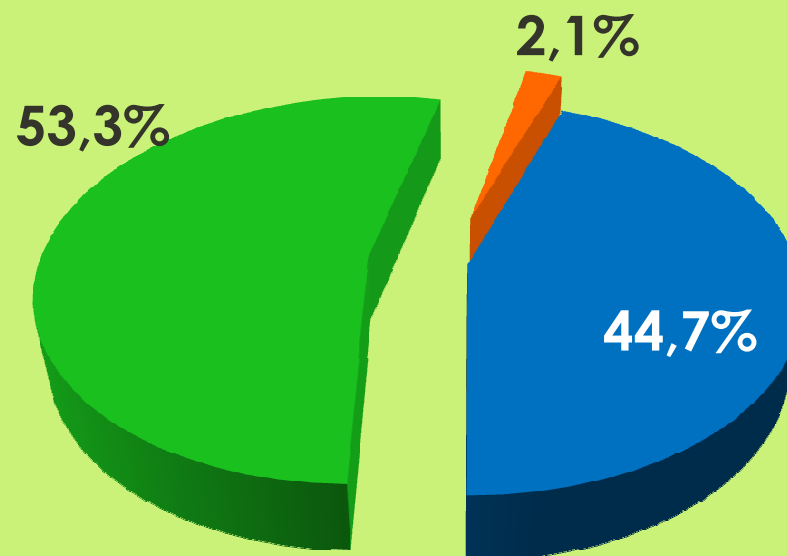
Ex utilizzatori di sigaretta elettronica

L'hanno utilizzata in passato: 3,2% di tutti gli adulti

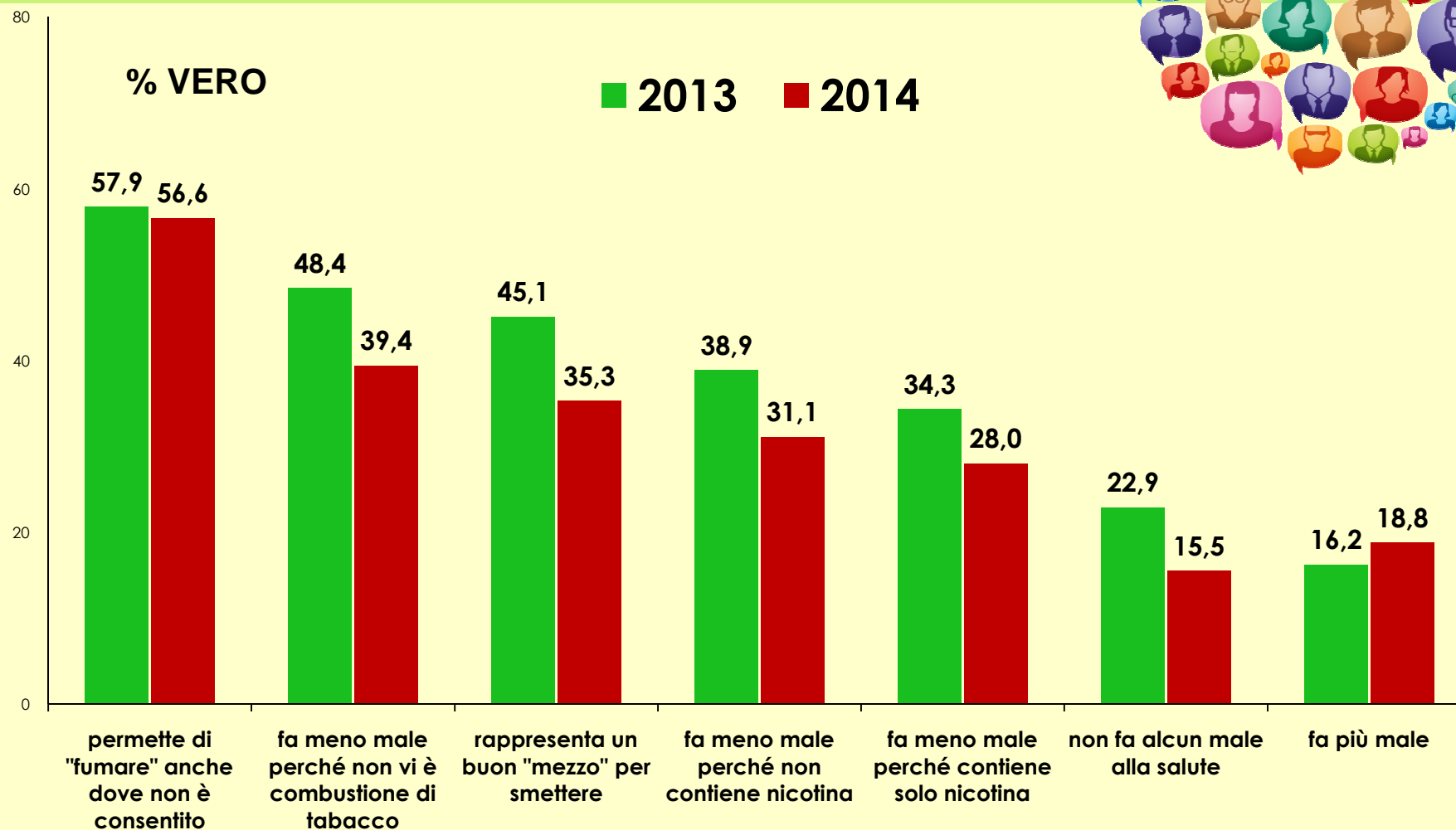


Periodo di utilizzo, prima di smettere

- meno di 1 mese
- 1-6 mesi
- 7-12 mesi



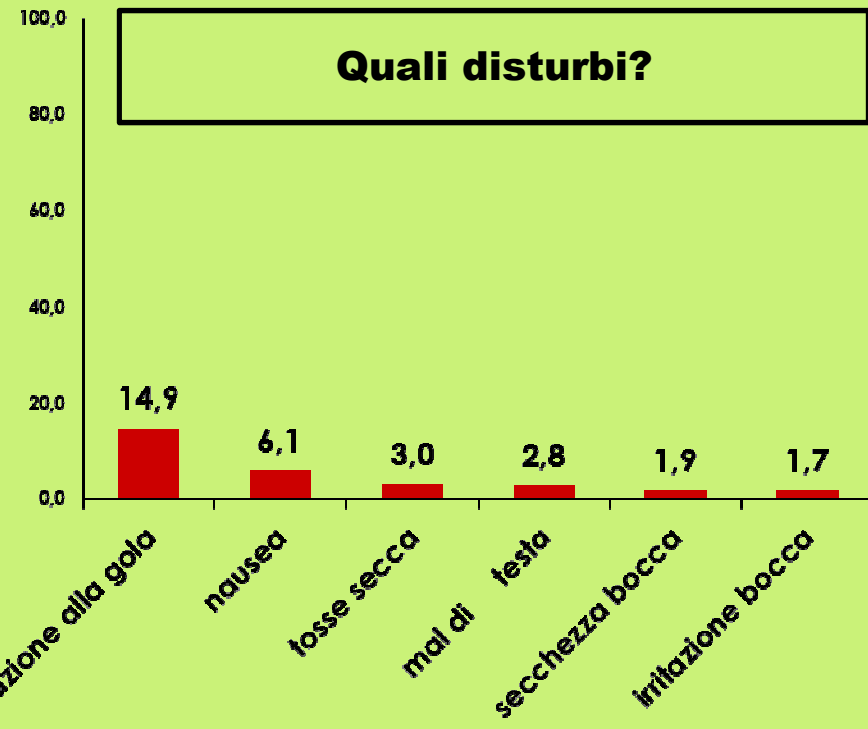
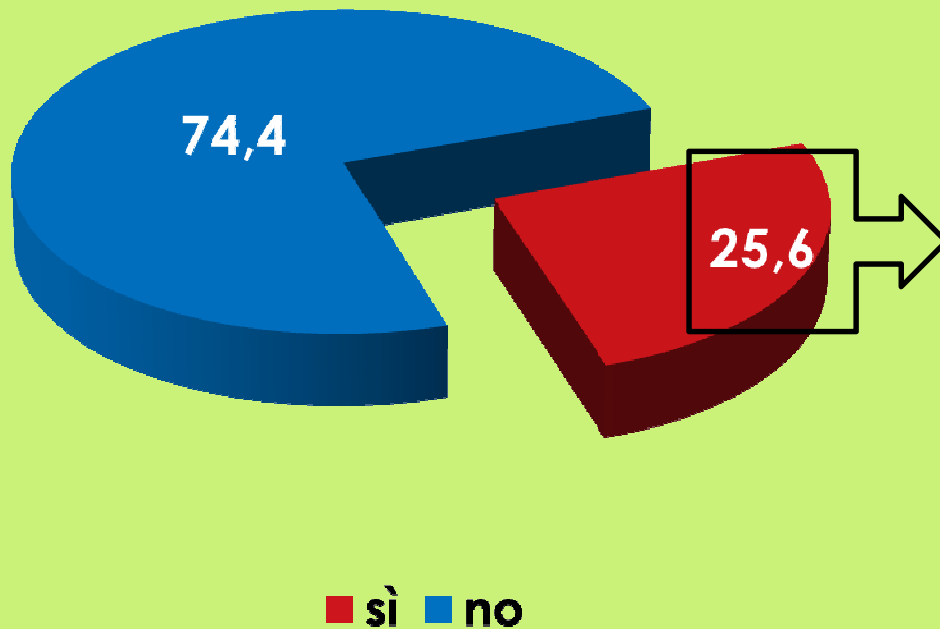
Credenze sulla sigaretta elettronica



Sigaretta elettronica: Problematiche in seguito all'uso

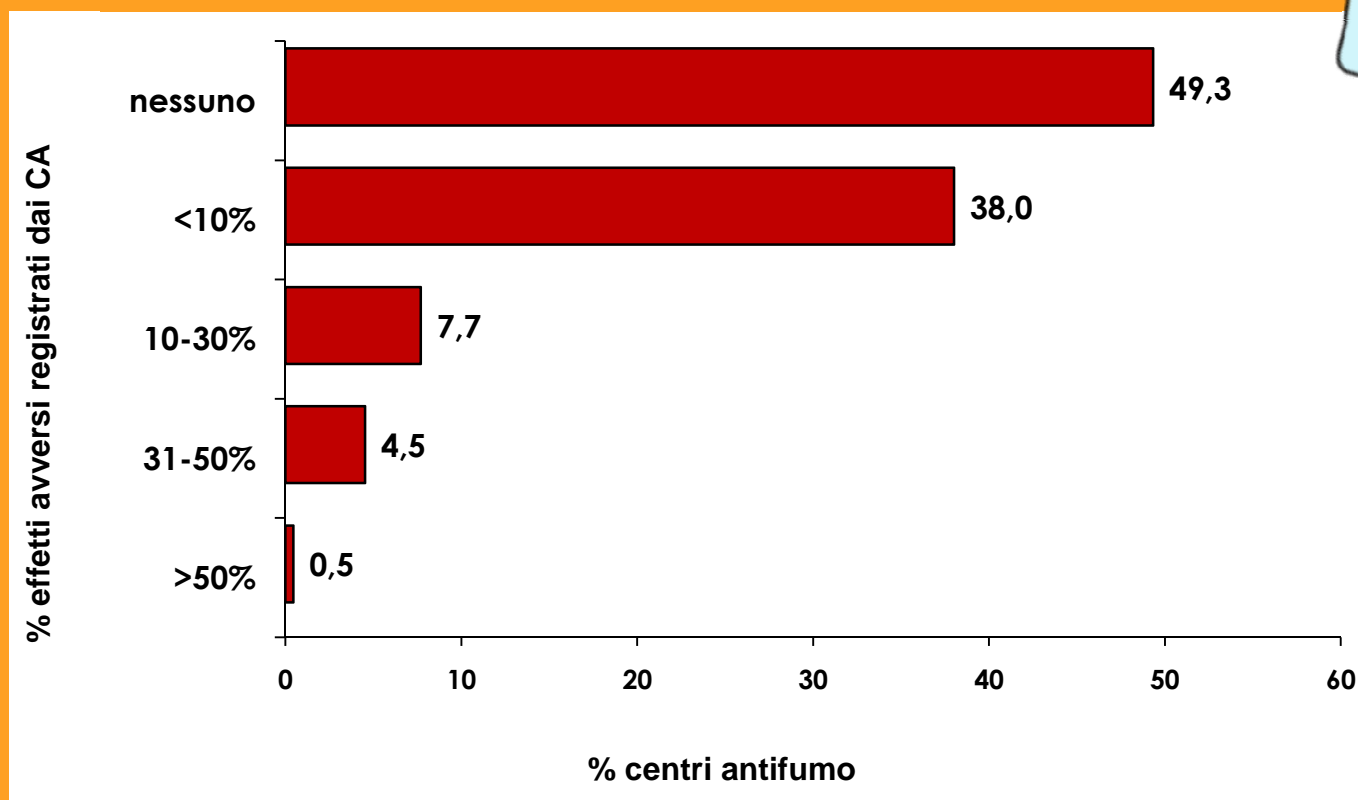
Durante / in seguito all'uso ha avuto qualche disturbo riconducibile all'uso della sigaretta elettronica?

Dati %

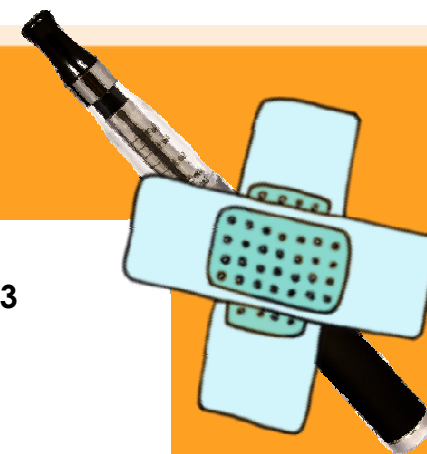


SIGARETTA ELETTRONICA: EFFETTI AVVERSI RILEVATI DAI CENTRI ANTIFUMO (%)

Dati relativi a 221 CA

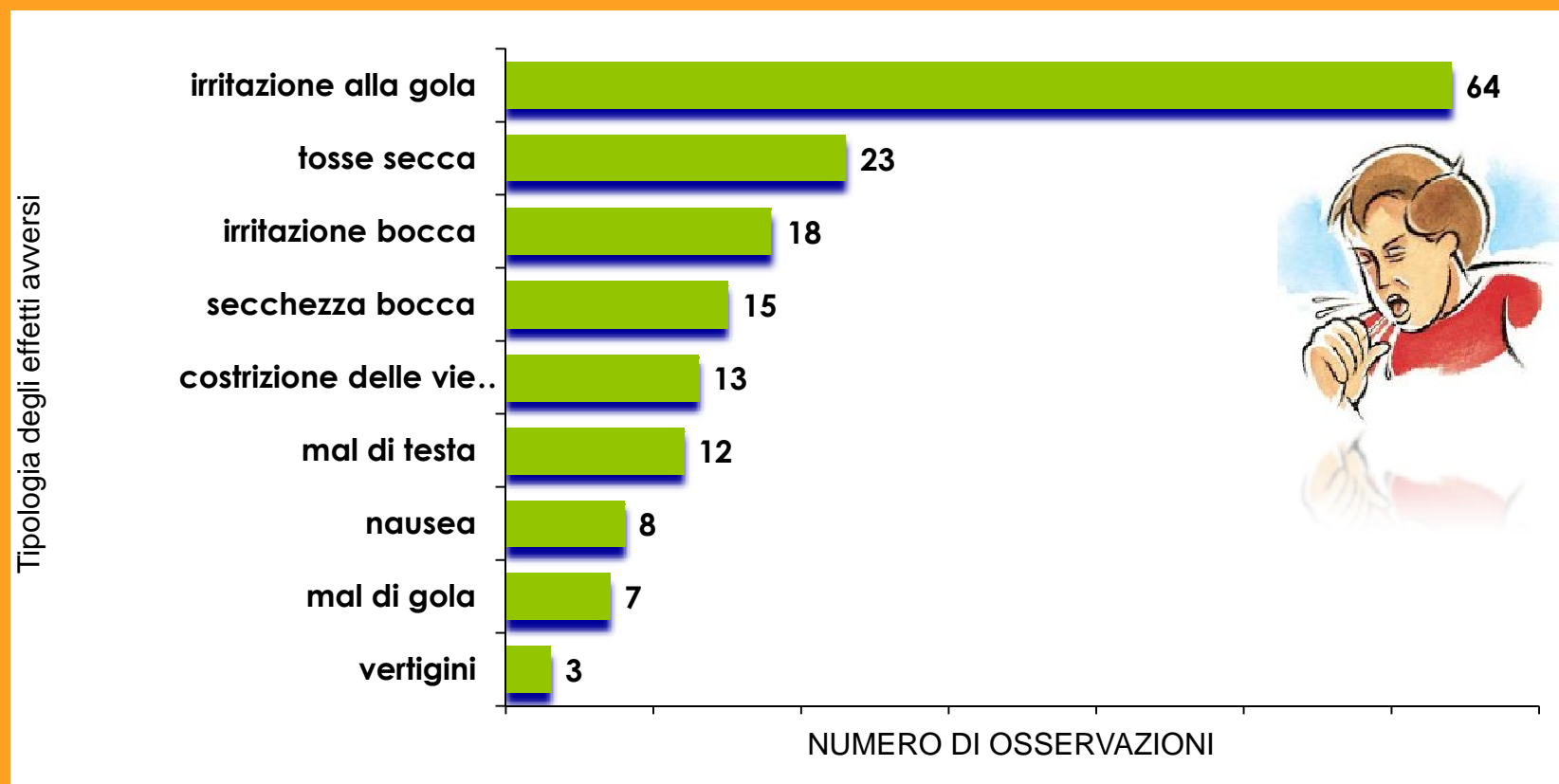


Elaborazioni su dati OssFAD



SIGARETTA ELETTRONICA: TIPOLOGIA DEGLI EFFETTI AVVERSI RILEVATI DAI CENTRI ANTIFUMO


Dati relativi a 112 CA



Elaborazioni su dati OssFAD

SCHEDA DI SEGNALAZIONE DI SOSPETTA REAZIONE AVVERSA A SEGUITO DI UTILIZZO DI SIGARETTA ELETTRONICA

Tavolo tecnico per il monitoraggio sugli effetti dei prodotti succedanei dei prodotti da fumo e- cigarettes



SCHEDA DI SEGNALAZIONE DI SOSPETTA REAZIONE AVVERSA A SEGUITO DI UTILIZZO DI SIGARETTA ELETTRONICA	
Codice segnalazione _____	_____
Codice centro _____	_____
	Data compilazione _____
Dati del segnalatore	
Nome e Cognome del segnalatore _____	
Qualifica del segnalatore _____	
Tipo di struttura ed ASL di appartenenza _____	
Città _____	Provincia _____
Informazioni sull'Utente	
➤ Data di nascita o età _____	
➤ Sesso <input type="checkbox"/> M <input type="checkbox"/> F	
➤ Peso _____	
➤ Altezza (cm) _____	
➤ Origine etnica _____	
➤ Stato di gravidanza <input type="checkbox"/> SI <input type="checkbox"/> NO	
➤ Stato di allattamento <input type="checkbox"/> SI <input type="checkbox"/> NO	
Caratteristiche dell'utente – Informazioni rispetto all'uso	
<i>Nota per il compilatore: Tutte le domande di seguito riportate si riferiscono alle condizioni dell'utente al momento del manifestarsi della reazione avversa.</i>	
1. <i>Rispetto alla sigaretta tradizionale, lei è un:</i>	
<input type="checkbox"/> fumatore <input type="checkbox"/> ex-fumatore <input type="checkbox"/> non fumatore	
2. <i>Perché ha deciso di utilizzare la sigaretta elettronica?</i>	
<input type="checkbox"/> curiosità personale	
<input type="checkbox"/> ridurre il danno da fumo di tabacco	
<input type="checkbox"/> permette di fumare dove non è consentito	
<input type="checkbox"/> smettere di fumare	
<input type="checkbox"/> su consiglio di amici	
<input type="checkbox"/> altro _____	
<i>Condizioni sull'uso delle sigarette elettroniche?</i>	
et _____	
<input type="checkbox"/> farmacie	
<input type="checkbox"/> internet	

<input type="checkbox"/> abitualmente	
<input type="checkbox"/> 2-3 mesi	
<input type="checkbox"/> oltre 6 mesi	
<i>Utilizzo della sigaretta elettronica e sigaretta tradizionale</i>	

<input type="checkbox"/> con cartuccia monouso	

<i>Contenente:</i>	
<input type="checkbox"/> solo aromi	
liquidi contenenti nicotina, indicarne la _____	
<i>Qual'è il volume (ml) di liquido contenuto</i>	

UTILIZZO DELLA E- CIG NEL MONDO



Questionario somministrato ad un campione di 19.414 persone

- ✚ L'81% (precedentemente fumatori) ha completamente sostituito il fumo di tabacco con la e-cig;
- ✚ Il 19% degli attuali fumatori ha ridotto il numero di sigarette fumate da 20 a 4.

Iniziali effetti collaterali blandi (secchezza e irritazione della bocca e della gola) in circa metà del campione, si sono poi completamente o parzialmente risolti. Tutti hanno sperimentato un miglioramento dello stato fisico e delle condizioni respiratorie e patologiche pre-esistenti.



E-CIG PER LA CESSAZIONE DAL FUMO DI TABACCO

Addiction

Original Article

Real-world effectiveness of e-cigarettes when used to aid smoking cessation: a cross-sectional population study

Jamie Brown SSA Research Fellow^{1,2,*}, Emma Beard Research Associate¹, Daniel Kotz Assistant Professor^{1,3}, Susan Michie Professor of Health Psychology^{2,4} and Robert West Professor of Health Psychology^{1,4}

DOI: 10.1111/add.12623

This article is protected by copyright. All rights reserved.

This is an open access article under the terms of the [Creative Commons Attribution](#)

Issue



Addiction

Accepted Article (Accepted, unedited articles published online and citable. The final edited and typeset version of record will appear in future.)

Studio trasversale: 5863 adulti fumatori che avevano già fatto almeno un tentativo di smettere di fumare (senza aiuto professionale) con:

- e-cig
- NRT
- nessun ausilio

Gli utilizzatori di e-cig hanno mostrato rispetto agli altri gruppi:

- Astinenza da nicotina più intensa e prolungata nel tempo
- Maggiore probabilità (1.6 volte circa) di NON riprendere a fumare

FARMACOCINETICA DELLA NICOTINA E DEI SUOI METABOLITI NEI FUMATORI DI SIGARETTA ELETTRONICA

PROGETTO DELL'ISS IN COLLABORAZIONE CON IL CENTRO ANTIFUMO DELL'OSPEDALE SAN GIOVANNI BOSCO (TORINO), DIRETTO DAL DOTT. FABIO BEATRICE.

OBIETTIVO DEL PROGETTO

Valutare l'utilizzo della sigaretta elettronica nella cessazione dal fumo di tabacco.

MODALITA' DI INTERVENTO

Allestire un percorso assistito per fumatori che **non siano riusciti a smettere con le tecniche tradizionali** e che presentino una **disponibilità individuale alla sigaretta elettronica** per chiarire se l'introduzione della E-cig in un percorso clinico, con una **gestione** personalizzata del quantitativo di nicotina aspirata e assorbita, possa **orientare e consolidare inizialmente un passaggio dalla sigaretta normale allo svapo e, successivamente, una progressiva riduzione della nicotina somministrata tramite svapo fino a raggiungere 0-nicotina**".



Adaptations of smoking cessation practice in the context of electronic cigarettes ?

French experts review

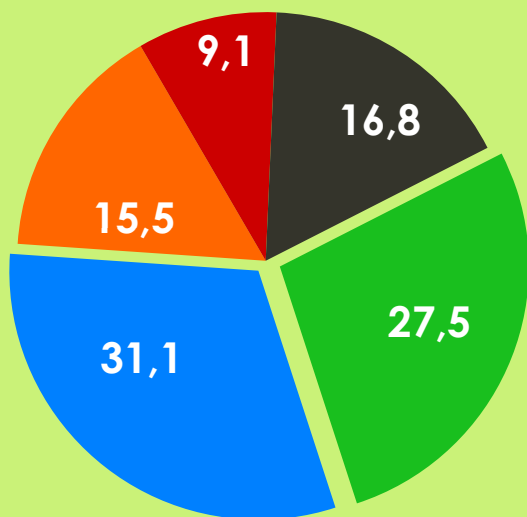
1. **Smoker who plans to stop smoking by using electronic cigarettes.** *Inform about and propose effective and validated treatments, while remaining open at the request of the smoker who wish to use electronic cigarettes.*
2. **e-cigarette user ('vaper') who still smoke some cigarettes.** *Provide help to eliminate the remaining cigarettes.*
3. **Smoker attempting to quit tobacco who cannot eliminate the last cigarettes.** *What is the place for electronic cigarettes ?*
4. **Vaper who cannot quit electronic cigarettes.** *Health professionals can help.*
5. **Ex-smoker, ex-vaper.** *As for a non-smoker, should not use electronic cigarettes.*



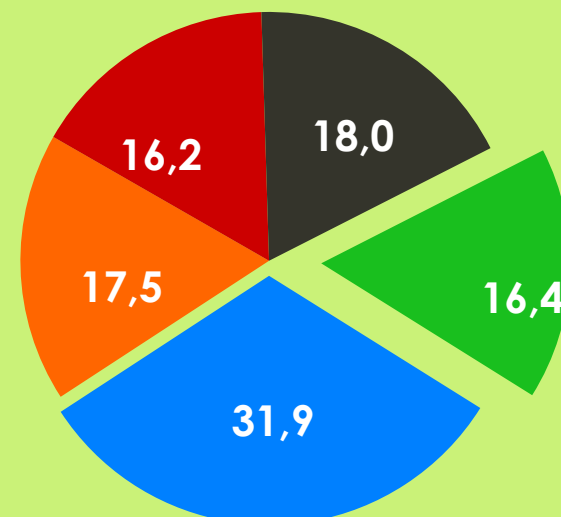
Opinioni sul divieto di usare la sigaretta elettronica nei luoghi pubblici chiusi



Totale adulti



Fumatori



- molto favorevoli
- abbastanza favorevoli
- poco favorevoli
- per nulla favorevoli
- non sanno

Molto/abbastanza favorevoli % **58,6**

Molto/abbastanza favorevoli % **48,3**



Smettere di fumare

Smettere di fumare

Nel 2014 i tentativi di smettere di fumare hanno seguito il trend degli anni precedenti

	2008	2009	2010	2011	2012	2013	2014
Fumatori che hanno tentato di smettere	29,8%	27,5%	27,1%	26,7%	23,0%	30,2%	28,4%



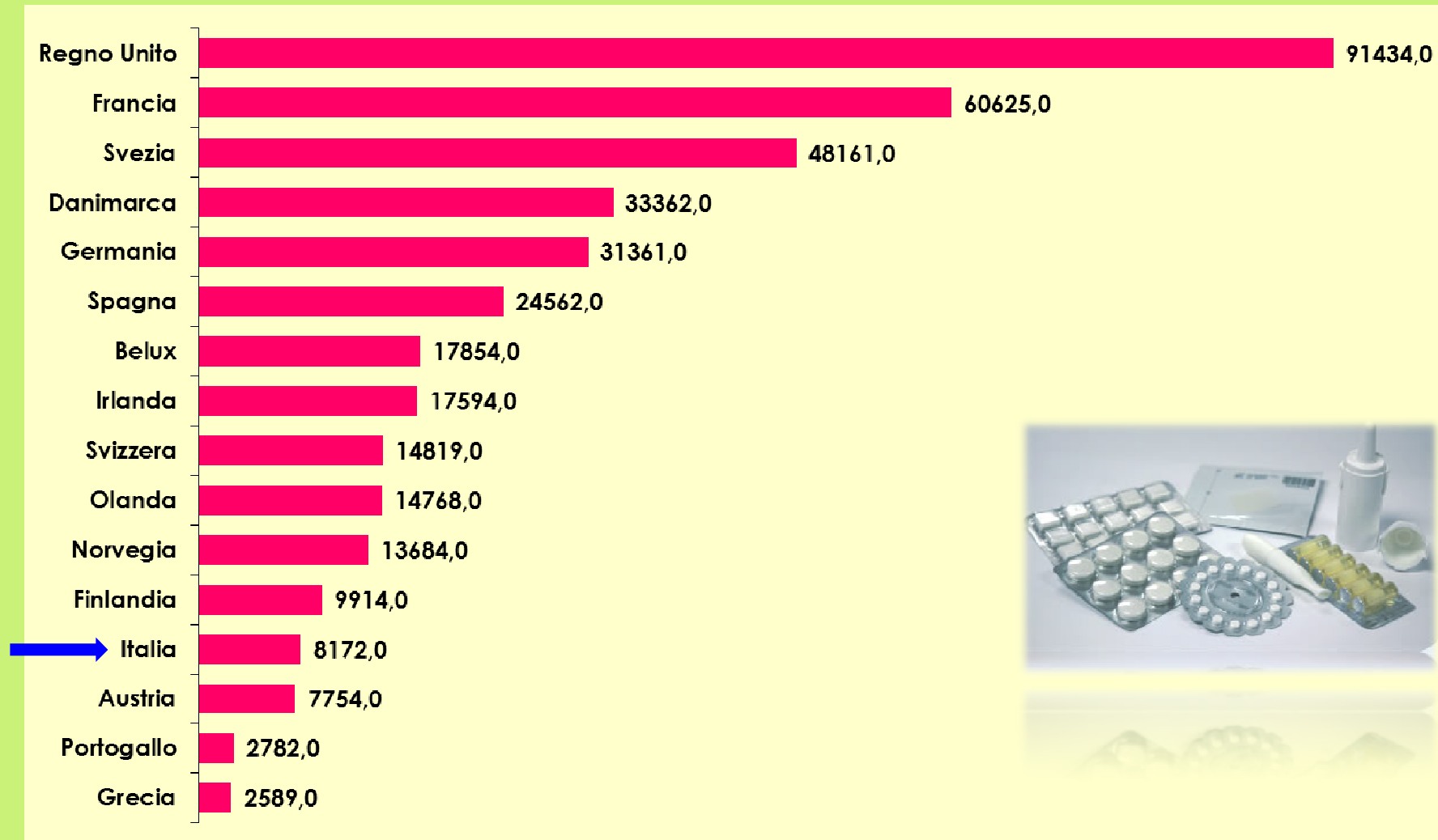
TENTATIVI DI SMETTERE



Base: fumatori che hanno tentato di smettere senza successo

	%
Nessun tipo di supporto	74,9
Con l'ausilio della e-cig	15,2
Supporto dei CA	5,0
Automedicazione	3,8
Farmaci su prescrizione	0,7
Altro	0,3

VENDITE DEI FARMACI UTILIZZATI NELLA TERAPIA DI DISASSUEFAZIONE DAL FUMO NEI VARI PAESI EUROPEI ('000 €)



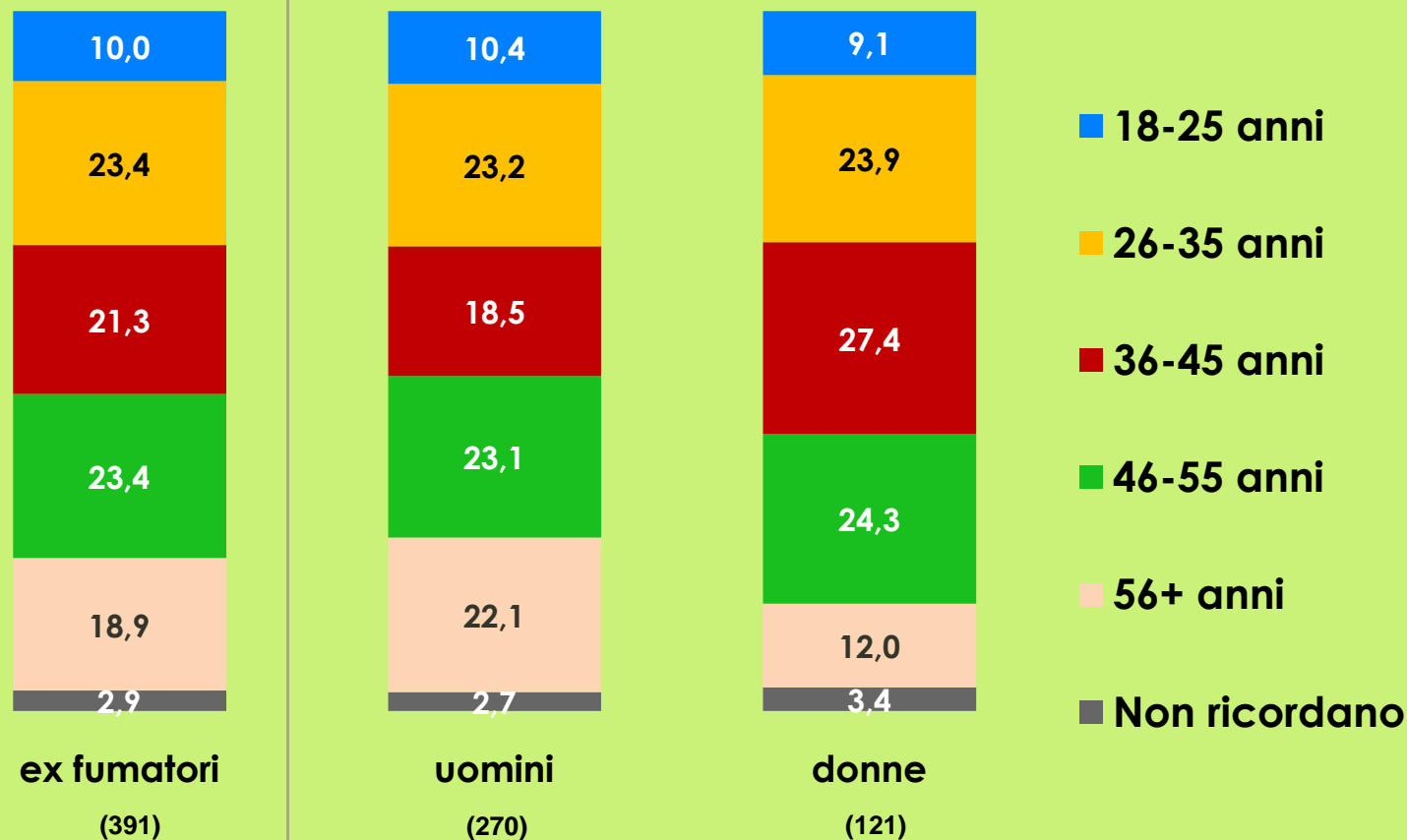
Fonte: IMS



A che età si smette di fumare?

(analisi sugli ex-fumatori secondo il sesso)

Dati %

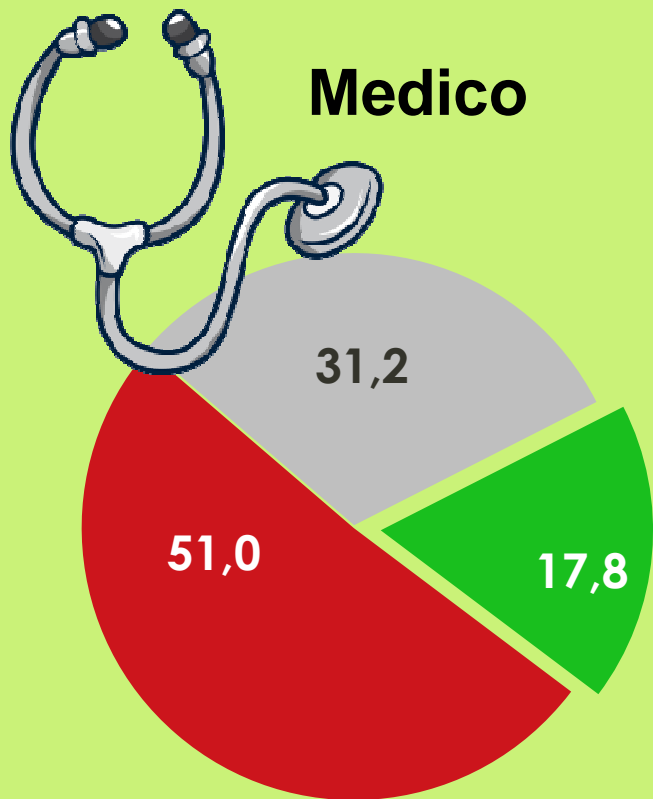


Età media	43,2	43,7	42,0
-----------	------	------	------

L'intervento del medico



Il suo medico / il suo dentista le ha suggerito di smettere di fumare nel corso degli ultimi 12 mesi?

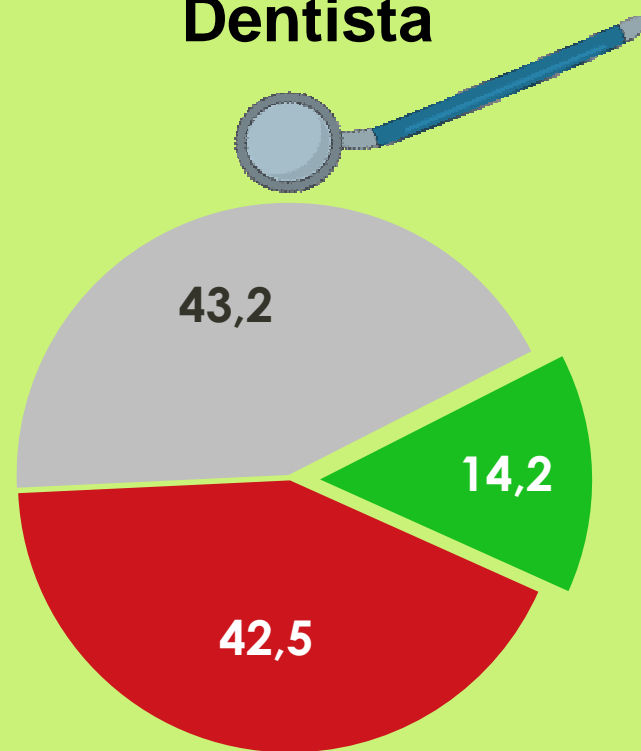


■ Sì

■ No, non me lo ha suggerito

■ Non l'ho visto negli ultimi 12 mesi

Dentista



Invito a smettere



DECRETO 25 ottobre 2012.

Recepimento della direttiva 2012/9/UE della Commissione, relativa alle nuove avvertenze sanitarie sui prodotti di tabacco.

IL MINISTRO

Visto il trattato sul funzionamento dell'Unione europea;

Vista la Direttiva 2001/37/CE del Parlamento europeo e del Consiglio del 5 giugno 2001 sul ravvicinamento delle disposizioni legislative, regolamentari e amministrative degli Stati membri relative alla lavorazione, alla presentazione e alla vendita dei prodotti del tabacco;

Visto, in particolare, l'art. 9, paragrafo 2, della citata Direttiva che stabilisce che la Commissione europea provvede all'adeguamento al progresso scientifico e tecnico delle avvertenze relative alla salute di cui all'allegato I della stessa Direttiva;

Visto il decreto legislativo 24 giugno 2003, n. 184, recante: "Attuazione della direttiva 2001/37/CE in materia di lavorazione, presentazione e vendita dei prodotti del tabacco", e in particolare l'art. 6, comma 2, lettera b);

Vista la Direttiva 2012/9/UE della Commissione europea del 7 marzo 2012 che modifica l'allegato I della direttiva 2001/37/CE del Parlamento europeo e del Consiglio sul ravvicinamento delle disposizioni legislative, regolamentari e amministrative degli Stati membri relative alla lavorazione, alla presentazione e alla vendita dei prodotti del tabacco;

Visto l'art. 13, comma 1, della legge 4 febbraio 2005, n. 11, recante: "Norme generali sulla partecipazione dell'Italia al processo normativo dell'Unione europea e sulle procedure di esecuzione degli obblighi comunitari", che prevede che alle norme comunitarie non automaticamente applicabili, che modificano modalità esecutive e caratteristiche di ordine tecnico di direttive già recepite nell'ordinamento nazionale, è data attuazione, nelle materie di cui all'art. 117, secondo comma, della Costituzione, con decreto del Ministro competente per materia, che ne dà tempestiva comunicazione alla Presidenza del Consiglio dei Ministri - Dipartimento per le politiche comunitarie;

Considerate le nuove conoscenze scientifiche sugli effetti del consumo di tabacco e sui principi che devono guidare un'efficace etichettatura del tabacco;

Considerato che le Linee guida per l'imballaggio e l'etichettatura del tabacco, adottate nel novembre 2008 dalla III Conferenza delle parti della Convenzione quadro dell'OMS per la lotta contro il tabagismo, raccomandano di riesaminare e aggiornare periodicamente le norme di imballaggio e d'etichettatura dei prodotti del tabacco in base alle nuove conoscenze;

Decreta:

Art. 1.

1. Le avvertenze supplementari di cui all'art. 6, comma 2, lettera b), del decreto legislativo 24 giugno 2003, n. 184 sono sostituite dalle seguenti:

- 1) Il fumo causa il 90% dei casi di cancro ai polmoni;
- 2) Il fumo causa il cancro alla bocca e alla gola;
- 3) Il fumo danneggia i tuoi polmoni;
- 4) Il fumo causa attacchi cardiaci;
- 5) Il fumo causa ictus e disabilità;
- 6) Il fumo ostruisce le tue arterie;
- 7) Il fumo aumenta il rischio di cecità;
- 8) Il fumo è dannoso per i tuoi denti e le tue gengive;
- 9) Il fumo può uccidere il bimbo nel grembo materno;
- 10) Il tuo fumo può nuocere ai tuoi figli, alla tua famiglia e ai tuoi amici;
- 11) I figli dei fumatori hanno più probabilità di cominciare a fumare;
- 12) Smetti di fumare - Vivi per i tuoi cari
(da completare, a rotazione, con l'inserimento dei seguenti riferimenti: "Telefono verde contro il fumo: 800 554088 - Istituto Superiore di Sanità"; "Ministero della salute: www.salute.gov.it");
- 13) Il fumo riduce la fertilità;
- 14) Il fumo aumenta il rischio di impotenza.

Art. 2.

1. Le sigarette non conformi alle disposizioni del presente decreto possono ancora essere immesse al consumo fino al 28 marzo 2014 e commercializzate fino al 28 marzo 2016.

2. I prodotti del tabacco diversi dalle sigarette non conformi alle disposizioni del presente decreto possono essere immessi al consumo fino al 28 marzo 2014 e commercializzati fino al 28 marzo 2016.

3. Le disposizioni di cui ai commi 1 e 2 si applicano ai soli prodotti che risultino già iscritti nella tariffa di vendita alla data di entrata in vigore del presente decreto.

Le disposizioni del presente decreto entrano in vigore il trentesimo giorno successivo a quello della sua pubblicazione nella *Gazzetta Ufficiale* della Repubblica italiana.

Roma, 25 ottobre 2012

Il Ministro: BALDUZZI

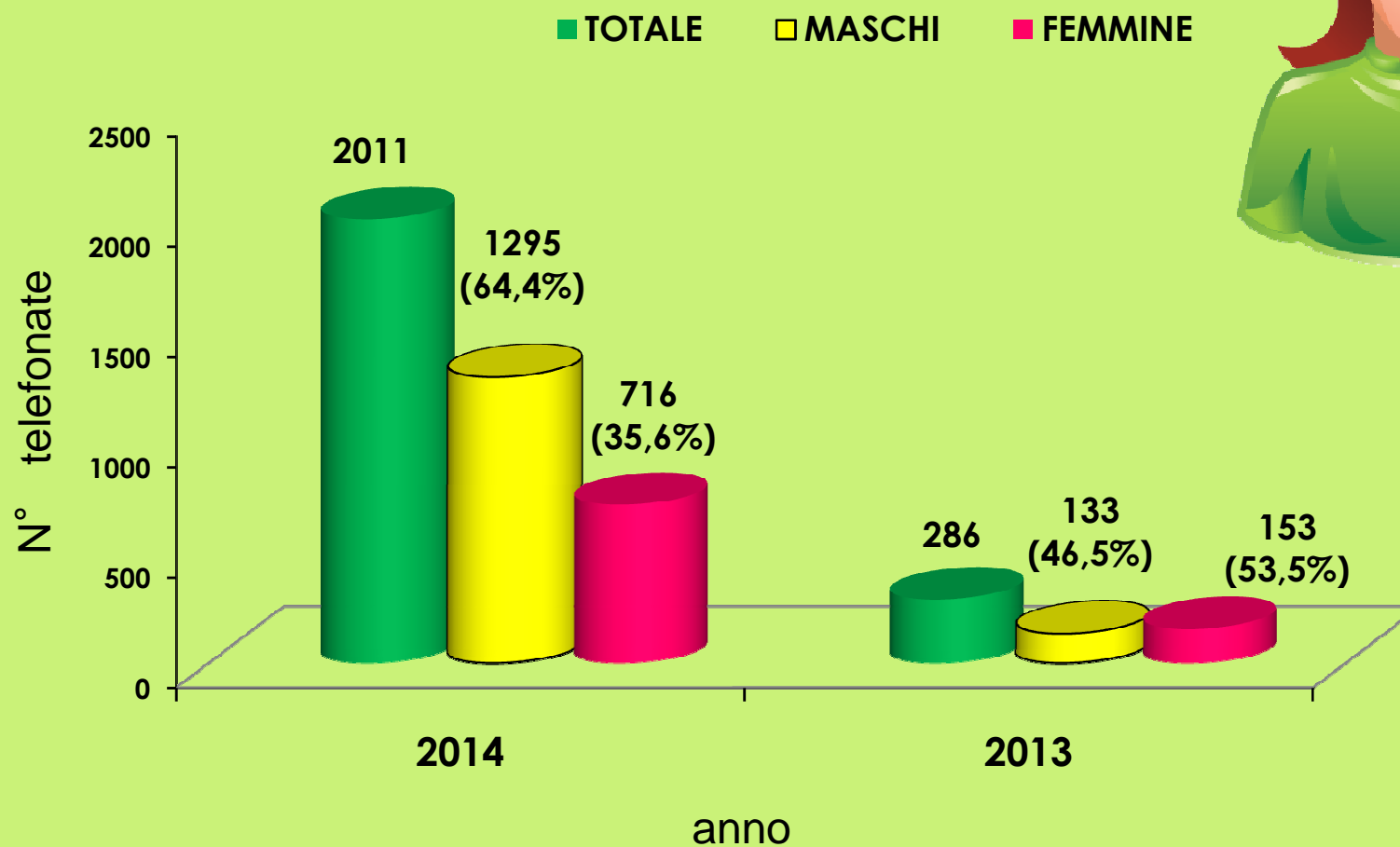
12A11953

Avvertenze supplementari sui pacchetti di sigarette





TELEFONO VERDE: numero di contatti 2013 vs 2014 (gennaio-aprile)



TELEFONO VERDE
CONTRO IL FUMO



800 554088

TELEFONO VERDE: tipologia dell'utenza 2013 vs 2014 (gennaio-aprile)

MOTIVO DELLA TELEFONATA

Il fumatore chiede essenzialmente informazioni sui centri di riferimento



GRUPPO DI UTENZA

L'utente tipo del telefono verde è il fumatore



FONTI DEL SERVIZIO



2013

La fonte del servizio di TV è stata rappresentata essenzialmente dai **PERIODICI** (43,4%). Il pacchetto di sigarette ha rappresentato la fonte del servizio nell'1,1% dei casi



2014

La fonte del servizio di TV è stata rappresentata essenzialmente dal **PACCHETTO DI SIGARETTE** (75,5%). I periodici sono stati indicati solo dallo 0,5% degli utenti.

I SERVIZI TERRITORIALI PER LA CESSAZIONE DAL FUMO DI TABACCO

I centri antifumo sono dei servizi del SSN distribuiti su tutto il territorio nazionale e dedicati alla cura del tabagismo e dei problemi fumo-correlati.



LA DIFFUSIONE DELLE INFORMAZIONI SUI SERVIZI TERRITORIALI PER LA CESSAZIONE DAL FUMO DI TABACCO (AGGIORNAMENTO 2013) NELLA POPOLAZIONE GENERALE E FRA GLI OPERATORI DEL SETTORE



1000 copie stampate



Servizio di consulenza nazionale attivo dal lun. al ven. dalle ore 10 alle 16



Gli elenchi aggiornati dei Centri Antifumo sono consultabili on-line www.iss.it/ofad

Guida ai Servizi Sanitari Territoriali per la Cessazione dal Fumo di Tabacco (aggiornamento 2013)
Strumenti di Riferimento 2014, Istituto Superiore di Sanità, 14/S1
A cura dell'Osservatorio Fumo, Alcol e Droga

ERROR: syntaxerror
OFFENDING COMMAND: --nostringval--

STACK:

{0 0 0 SC }
false