



DI EP / Lazio

Dipartimento di Epidemiologia del Servizio Sanitario Regionale - Regione Lazio

ALLEGATO 2

Monitoraggio dei Progetti in essere come da Determina N. G16078 del 21.12.2021

“DCA n. U00524/2019. Prosecuzione dei progetti coinvolti nella procedura di cui al combinato disposto dal DCA n. U0013/2015 e dal DCA n. U00295/2015”

Analisi descrittiva 2022

Maggio 2023

Sommario

Unità Mobili di Riduzione del Danno	5
Unità Mobili di prevenzione e riduzione dei rischi in luoghi di aggregazione giovanile e in luoghi di esplicito consumo.....	11
Unità Mobile Farmacologica	15
Unità Mobile di Pronto Intervento H24.....	16
Centri di Pronta Accoglienza a bassa soglia/Drop in Diurni e Notturmi	18
Centri Specialistici Semiresidenziale per trattamento psicopatologia	28
Centri Residenziali Specialistici	34
Centri Specialistici Ambulatoriali	40

Il Dipartimento di Epidemiologia del Servizio Sanitario Regionale -ASL Roma1 (DEP), quale centro di riferimento regionale per l'epidemiologia delle dipendenze, ha il compito di monitorare i progetti finanziati con fondi del sistema sanitario regionale inerenti le tossicodipendenze e le dipendenze senza sostanze ed elaborare gli indicatori utili alla loro valutazione.

Dal 2018 il DEP, in prospettiva dell'accreditamento di tali servizi, ha progressivamente implementato il programma di raccolta dati relativi delle varie tipologie di progetti/interventi nella piattaforma SIRD, con la quale viene gestito il Sistema Informativo Regionale Dipendenze.

Di seguito si presentano in forma tabellare i dati relativi ai progetti, di cui alla determina G 166078 del 21/12/2021, che hanno risposto al flusso informativo del DEP attraverso il SIRD (Sistema Informativo Regionale Dipendenze) o utilizzando un proprio sistema di monitoraggio e fornendo al DEP i dati aggregati su base mensile o annuale.

I servizi rispondenti sono:

- 10 Unità Mobili per la riduzione del danno
- 5 Unità Mobili di prevenzione/riduzione dei rischi nei luoghi di aggregazione giovanili, di cui 1 Unità Mobile di riduzione dei rischi in contesto di esplicito e diffuso consumo
- 1 Unità Mobile farmacologica (*invio dati aggregati su base mensile*)
- 1 Unità Mobile per la prevenzione patologie correlate 24 h (*invio dati aggregati relativi all'intero anno*)
- 5 Centri Prima Accoglienza-Drop in Diurno a bassa soglia e 1 centro Drop in Notturmo
- 5 Centri specialistici semiresidenziali per Psicopatologia
- 1 Centro specialistico Residenziale per dipendenza da cocaina
- 1 Centro specialistico Residenziale per persone con doppia diagnosi
- 6 Centri specialistici ambulatoriali

Non hanno risposto al flusso informativo solamente il "Centro specialistico ambulatoriale senza sostanze", sito in ASL Roma 2 e gestito da un ente del privato sociale, e il Drop in della ASL di Viterbo. La rispondenza complessiva al flusso informativo è pari al 94%.

Unità Mobili di Riduzione del Danno

La rispondenza al sistema informativo di queste unità mobili è del 100%.

Tra il 1° gennaio e 31 dicembre 2022, le 10 unità mobili per la prevenzione delle patologie correlate/riduzione del danno, hanno effettuato oltre 11.941 ore in uscita per attività e circa 574 ore in uscita per la mappatura del territorio, realizzando oltre 58mila contatti. Le persone contattate per la prima volta sono state 1270 per 995 di queste (78,3 %) è stata compilata una scheda di primo contatto che permette di descriverne le caratteristiche principali (Tabella 2)

Nel corso del 2022 sono state distribuite oltre 218.000 siringhe sterili insieme a 83.537 kit per il consumo in sicurezza delle sostanze per via iniettiva e polmonare e recuperate oltre 108.190 siringhe usate (49,6 % di quelle distribuite). Sono state, inoltre, consegnate 1.018 fiale di naloxone cloridrato, mentre gli interventi per overdose effettuati sono stati 39 e sono stati registrati oltre 1.460 interventi sanitari.

Sono stati messi a disposizione della popolazione contattata oltre 17.000 profilattici e distribuiti circa 20.700 opuscoli informativi.

Gli operatori delle unità mobili hanno effettuato oltre 23mila colloqui informativi, 14.500 consulenze e circa 7.400 interventi di orientamento ed invio ai servizi di cura. 147 persone sono state accompagnate direttamente ai servizi territoriali specifici.

Nelle tabella 1 sono riportati i dati per singola unità mobile.

La tabella 2 sintetizza le informazioni registrate relative alle persone che per la prima volta si sono rivolte alle unità mobili nell'anno (N=995).

Tab. 1 Unità mobile di riduzione del danno. Attività registrate-Lazio 2022

Ente gestore	Comunità in Dialogo	Il Cammino	Coop. Parsec	Coop. Magliana 80	Coop. Magliana 80	Folias	Coop. Magliana 80	Fondazione Villa Maraini	La Tenda	Fondazione Villa Maraini	
Territorio	U.M. Frosinone	U.M. Latina	U.M. Roma 1 exA	U.M. Roma 1 exE	U.M. Roma 3	U.M. Roma 5	U.M. Roma 6	U.M. Termini	U.M. Tiburtina	U.M. Torbellamo naca	Totale
uscite											
giornate distinte	240	249	243	186	207	234	157	258	298	259	2331
uscite totali	245	255	251	282	322	249	264	258	299	263	2688
uscite per giornata	1,0	1,0	1,0	1,5	1,6	1,1	1,7	1,0	1,0	1,0	1
di cui per attività	245	247	246	215	274	232	214	258	295	263	2489
uscite per attività per giornata	1,0	1,0	1,0	1,2	1,3	1,0	1,4	1,0	1,0	1,0	1
ore di attività	1245	1230	1230	978	1314	1101	1045	1290	1198	1310	11941
ore attività per uscita	5,1	5,0	5,0	4,5	4,8	4,7	4,9	5,0	4,1	5,0	5
di cui per mappatura	0	8	5	67	48	17	50	0	4	0	199
uscite mappatura sulle giornate	0,0	0,0	0,0	0,4	0,2	0,1	0,3	0,0	0,0	0,0	0
ore di mappatura	0	35	25	177	111	69	145	0	12	0	574
ore mappature per giornata	-	4,4	5,0	2,6	2,3	4,1	2,9	-	3	-	3
contatti											
maschi	1283	2298	2440	1363	1748	2167	1811	3846	3891	27878	48725
femmine	376	186	576	284	418	293	494	799	626	5483	9535
totali	1659	2484	3016	1647	2166	2460	2305	4645	4517	33361	58260
nuovi contatti	34	20	58	17	16	61	11	220	13	820	1270
già conosciuti	1625	2462	2958	1630	2154	2376	2294	4425	4476	32541	56941
italiani	1642	2282	2345	1043	1857	1864	1700	2237	2766	30792	48528
stranieri	6	214	671	604	314	561	605	2408	1774	2569	9726
contatti medi /giorno	7	10	12	9	10	11	15	18	15	129	25
contatti ripetuti nella stessa giornata	535	348	1787	30	11	397	13	705	345	17481	21652

Tab. 1 (Continua)

Ente gestore	Comunità in Dialogo	Il Cammino	Coop. Parsec	Coop. Magliana 80	Coop. Magliana 80	Folias	Coop. Magliana 80	Fondazione Villa Maraini	La Tenda	Fondazione Villa Maraini	
Territorio	U.M. Frosinone	U.M. Latina	U.M. Roma 1 exA	U.M. Roma 1 exE	U.M. Roma 3	U.M. Roma 5	U.M. Roma 6	U.M. Termini	U.M. Tiburtina	U.M. Torbellamo naca	Totale
attività di riduzione del danno											
siringhe distribuite	585	26116	30441	11034	21203	6980	21559	6437	23831	70020	218206
siringhe rese	366	12214	4940	2382	8850	2077	11481	3176	12394	50312	108192
kit uso via iniettiva	465	8181	8395	4020	5116	4447	7564	1947	15031	19551	74717
kit uso via polmonare	0	18	457	0	0	72	0	770	53	7450	8820
naloxone distribuito	332	95	234	24	22	88	11	47	42	123	1018
profilattici distribuiti	2454	3964	1215	1283	1024	1329	1719	931	2965	195	17079
interventi per overdose	0	4	0	0	0	0	0	0	1	34	39
materiale informativo su droghe	1673	1079	425	1564	1030	1324	2234	179	1973	193	11674
materiale informativo su comportamenti a rischio	1662	978	424	663	441	1446	853	385	2003	173	9028
test rapidi hcv	0	7	0	0	0	1	0	33	0	22	63
test rapidi hiv	0	15	7	0	0	0	0	34	0	24	80
altre attività individuali											
informazione	1535	2540	1974	1591	2137	2452	2227	1900	4322	3696	24374
consulenza	1279	1741	2071	606	1448	684	930	1169	2074	2512	14514
orientamento	467	779	349	56	1070	851	80	106	2553	91	6402
invio	149	62	332	6	4	14	8	103	265	87	1030
accompagnamenti (fisici) ad altri servizi	36	6	4	33	1	39	20	0	1	7	147
partecipanti ad incontri di training tra pari	0	3	561	0	0	11	6	0	349	0	930
intervento medico	0	963	220	1	0	134	0	2	139	2	1461
altro											
siringhe raccolte dagli operatori	0	115	2075	14	5	137	2	630	184	8276	11438
merende / snack	0	2088	2448	2855	2948	1288	3716	567	3648	654	20212
kit igiene personale	0	2293	1393	1878	1456	49	2300	0	8281	5	17655
mat. prevenzione individ. al covid 19	180	2436	388	1950	2573	169	2731	105	4784	110	15426

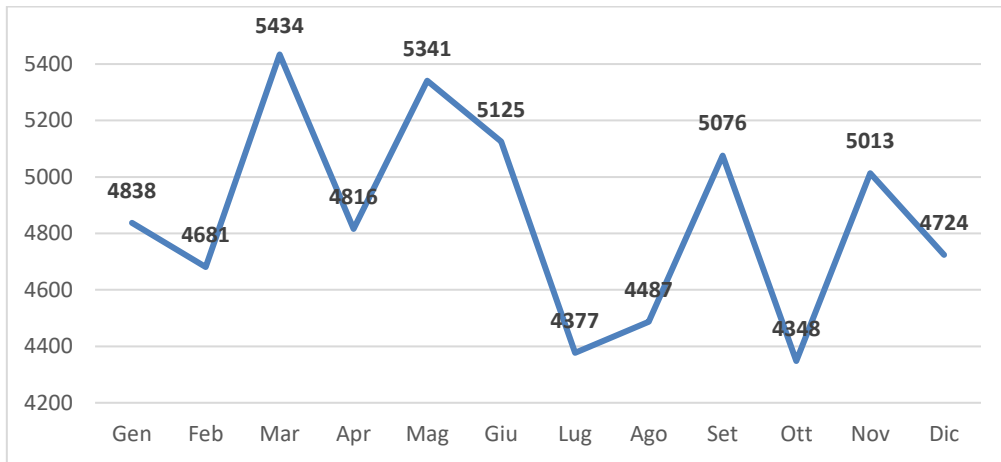
Tab. 2 Unità mobile di riduzione del danno. Caratteristiche demografiche primi contatti registrati (N=964)- Lazio 2022

Primi contatti 2022	Mas	Fem	Tot	%
	753	227	995	
CLASSI DI ETA				
≤24 anni	27	23	50	5,00%
35 - 39 anni	351	124	485	48,80%
40- 49 anni	206	44	253	25,50%
50 - 59 anni	135	33	170	17,10%
≥60 anni	25	3	28	3,00%
età media	39.8	36.7	39.1	
deviazione standard età	10.7	10.2	10.6	
CITTADINANZA				
italiana	560	180	747	75,10%
straniera	193	47	248	24,90%
SITUAZIONE ABITATIVA				
con dimora	488	163	659	66,20%
senza dimora	162	52	218	21,90%
non rilevato	103	12	118	11,90%
MEZZI DI SOSTENTAMENTO				
lavoro	280	68	352	35,40%
sussidi	108	46	156	15,70%
familiari	48	31	80	8,00%
pensione	32	13	45	4,50%
espedienti	162	50	216	21,70%
PRECEDENTI INTERVENTI PER PROBLEMI DI DIPENDENZA				
Si	467	143	616	61,90%
No	121	54	179	18,00%
QUANDO SI È CONCLUSO L'ULTIMO INTERVENTO PER PROBLEMI DI SOSTAZE STUPEFACENTI				
in corso	335	85	424	68,83%
meno di 1 mese	33	21	54	8,77%
da 1 a 6 mesi	11	5	16	2,60%
più di 6 mesi	81	29	112	18,18%

Tab. 2 (continua)

Primi contatti 2022	Mas	Fem	Tot	%
	753	227	995	
ESPERIENZE DI CARCERAZIONE				
si	245	35	286	28,70%
SCAMBIO di OGGETTI PER L'ASSUNZIONE NEGLI ULTIMI 3 MESI				
No	445	139	593	59,60%
si	80	38	119	11,90%
Non rilevato	228	50	283	28,40%
NEGLI ULTIMI 3 MESI HA AVUTO RAPPORTI SESSUALI SENZA PROFILATTICO				
SI	102	32	139	14,00%
HA MAI AVUTO OVERDOSE NELLA VITA				
Si	187	66	258	25,90%
QUANTE OVERDOSE NELLA VITA HA AVUTO				
1	67	20	89	34,50%
2_5	99	42	143	55,43%
6_10	13	0	13	5,04%
> 10	1	0	2	0,78%
STATO HIV RIFERITO				
negativo	437	148	596	59,90%
positivo in terapia ART	12	8	20	2,00%
positivo non in terapia ART	2	1	3	0,30%
non rilevato	302	70	376	37,80%
STATO EPATITE C RIFERITO				
negativo	401	139	551	55,40%
positivo in terapia DAA	25	10	35	3,50%
positivo non in terapia DAA	28	7	35	3,50%
non rilevato	299	71	374	37,60%
SOSTANZA O COMPORTAMENTO PRIMARIO				
oppiacei	380	122	507	51,00%
cocaina	279	72	358	36,00%
cannabis	16	5	21	2,10%
alcol	37	12	49	4,90%
ETÀ DI PRIMO USO				
< 20 anni	294	106	402	40,40%
20 - 29 anni	301	87	397	39,90%
30 - 39	36	17	54	5,40%
≥ 40 anni	1	1	2	0%
MODALITA ASSUNZIONE				
iniettiva	410	131	549	55,20%

Fig. 1 Contatti totali per mese (C.RD.1) Lazio 2022



Unità Mobili di prevenzione e riduzione dei rischi in luoghi di aggregazione giovanile e in luoghi di esplicito consumo

La rispondenza al sistema informativo di queste unità mobili è del 100%.

Tra il 1° gennaio ed il 31 dicembre 2022, le 4 Unità Mobili di prevenzione/riduzione dei rischi nei luoghi di aggregazione giovanili e l'Unità Mobile di riduzione dei rischi in contesto di esplicito e diffuso consumo hanno attivato circa 33.300 contatti con giovani di età compresa tra i 14 e i 34 anni. A seconda del territorio e della vocazione dell'unità mobile (prevenzione uso di sostanze v/s riduzione dei rischi) i contatti hanno privilegiato i giovanissimi (minorenni), ovvero ragazzi più "grandi" e quindi maggiormente consapevoli (tab. 3).

Nel corso della loro attività sono stati distribuiti oltre 25.000 opuscoli informativi e sono stati registrati circa 163.000 accessi ai loro canali informativi gestiti mediante i social network.

Gli operatori delle unità mobili hanno effettuato circa 23.900 interventi informativi e di consulenza individuali e/o di gruppo e hanno attivato interventi di orientamento ed invio a servizi specialistici che hanno interessato 101 individui.

Le unità mobili hanno distribuito 16.318 profilattici; risultano pochi rispetto al passato gli alcol test somministrati o consegnati (n= 557) rispetto al periodo pre covid (2000 distribuiti nel 2019).

Nelle tabelle sottostanti sono illustrate le attività sopra descritte.

Tab. 3 Unità Mobile di prevenzione/ riduzione dei rischi. Lazio 2022

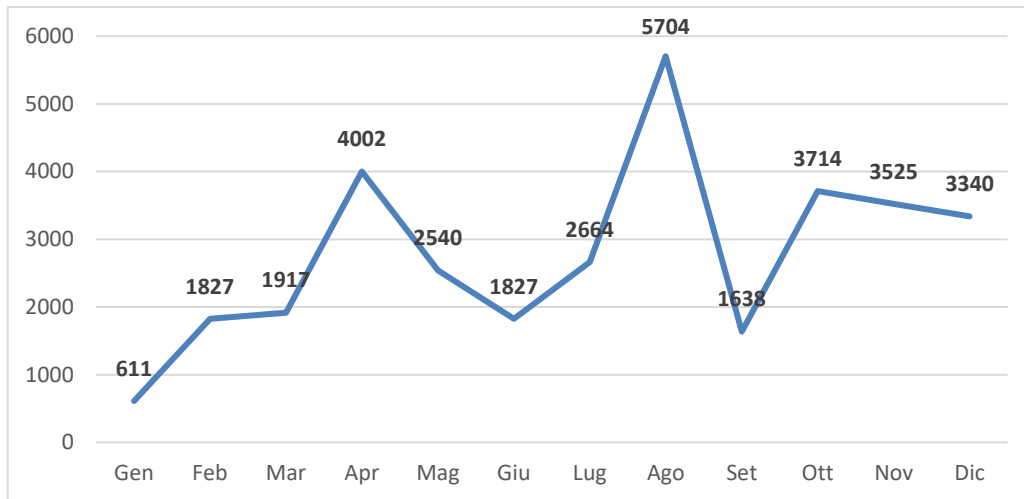
AsI committente e territorio	Latina	Frosinone	Roma1	Roma 5	Regione	Totale
Ente gestore	Coop Artrolabio Alt Strade	Exodus	Coop.Parsec OltreMuro	Coop. Follas Pegaso	Coop. Il Cammino Nautilus	
giornate						
giornate distinte	126	238	128	118	202	334
uscite totali	128	275	208	200	259	1070
totale ore	814	1611	607	624	1356	5012
totale operatori	266	691	579	567	1002	3105
contatti						
maschi	2132	1605	1883	1382	11795	18797
femmine	1221	1832	1754	881	8824	14512
totale	3353	3437	3637	2263	20619	33309
italiani	3268	3786	3539	2163	19508	32264
stranieri	44	53	63	8	1321	1489
meno di 14 anni	2	231	834	79	0	1146
14-17 anni	1145	2244	1555	1730	1313	7987
18-24 anni	1180	387	601	371	5453	7992
25-29 anni	676	252	214	16	7096	8254
30-35 anni	277	189	128	16	3906	4516
35 anni o più	74	502	134	24	2379	3113

* giornate di uscita distinte nell'anno. Le giornate totali, sommando quelle di tutte le unità mobili ammontano a 812

Tab. 4 Unità Mobile di Prevenzione/ Riduzione dei rischi in luoghi di aggregazione giovanili: Attività svolta in favore dei destinatari diretti - Lazio 2022

AsI committente e territorio	Latina	Frosinone	Roma1	Roma 5	Regione	Totale
Ente gestore	Coop Artrolabio Alt Strade	Exodus	Coop.Parsec OltreMuro	Coop. Folias Pegaso	Coop. Il Cammino Nautilus	
distribuzione materiale						
opuscoli informativi	6086	1485	1680	5595	10461	25307
mat. prevenzione individ. al covid 19	0	220	0	5	839	1064
profilattici	2118	530	1038	1935	10697	16318
etilometri monouso	165	2	0	2	0	169
Siringhe sterili	0	0	0	0	586	586
kit uso iniettivo	0	0	0	0	424	424
kit uso polmonare	1117	0	0	0	13797	14914
Kit di prevenzione effetti musica alta e ambienti insalubri	0	0	0	0	808	808
Materiale di ristoro	14	1	61	0	123	199
bibite	9	1	0	0	117	127
interventi						
Intervento informativo individuale e di gruppo	811	3249	3537	20	12862	20479
consulenza individuale e di gruppo	186	311	0	94	2862	3453
Orientamento/ invio vs. strutture specialistiche	24	10	0	1	66	101
Accompagnamento fisico a strutture specialistiche	0	4	0	0	0	4
Intervento di soccorso e monitoraggio	1	0	0	0	193	194
Intervento medico	0	0	0	0	18	18
Contenimento stati di agitazione/ gestione crisi acuta	0	0	0	0	14	14
chiamata ambulanza	0	0	0	0	1	1
Spazio di decompressione	1	0	0	0	286	287
test						
Somministrazione alcol test	97	289	0	0	2	388
Drug Checking	0	0	0	0	126	126
Test Rapido HIV	23	0	0	0	9	32
Test rapido HCV	14	0	0	0	7	21
attività di organizzazione e di rete						
Collaborazione/coinvolgimento con gli organizzatori di eventi	15	91	0	0	112	218
Opinion leader formati	0	152	0	0	0	152
Contatti con 'adulti significativi'	510	702	0	23	765	2000
Organizzazione / partecipazione attività strutturate	55	263	0	0	77	395
Somministrazione questionari, test di apprendimento ecc	46	609	0	0	258	913
Riunione di equipe	52	84	54	0	31	221
Formazioni personale interno	5	19	0	1	1	26
Supervisioni	12	7	3	0	6	28
attività sul web						
Informazione tramite social network	61996	10334	30071	0	60848	163249
Consulenze tramite social network	57	0	0	0	62	119

Fig. 2 Contatti totali per mese. Lazio 2022



Unità Mobile Farmacologica

Dal 1993 è attivo nel territorio della città di Roma un punto mobile per la somministrazione della terapia farmacologica sostitutiva per i pazienti che non possono accedere quotidiano ai servizi. Questa unità mobile è coordinata dal Ser.D della ASL Roma1 di via Fornovo, al quale spetta la responsabilità dei piani terapeutici.

Questa unità mobile per il 2022 ha continuato ad utilizzare un sistema di raccolta dati esterno al Sistema Informativo Regionale Dipendenze. Pertanto sono dati non monitorati direttamente a livello centrale, ma dichiarati e certificati dalla ASL.

Nel 2022 hanno avuto accesso alla terapia farmacologica attraverso questa unità mobile mediamente 45 persone ogni mese, con una presenza media di 20 persone al giorno ed un totale di 7.510 somministrazioni di farmaco nell'anno.

Alla unità mobile si avvicinano anche persone non in terapia, che vengono reinserite o inserite per la prima volta in un piano di trattamento.

L'unità mobile farmacologica può divenire un punto di contatto per ricevere informazioni ed interventi di counselling sanitario.

Nella tabella sottostante sono illustrate le attività sopra descritte

Tabella 5 Attività della Unità Mobile Farmacologica. Lazio 2022

"UNIMOB" - Unità Mobile di Terapia Farmacologica -													
Anno 2022	Somministrazioni farmacologiche					Altri interventi							
mese	giorni attività	somm.ni metadone	nr medio somministr giornaliere	n°Utenti/ mese	Nuovi Utenti	Info programma	Info Droghe	Info MST	Consegna profilattici	Consegna materiale informativo	Counsel enze	prets.ni sanitarie	Invii
gen-22	31	544	17,5	47	0	308	125	6	4	103	0	0	0
feb-22	28	475	17,0	44	1	286	160	66	3	99	13	0	0
mar-22	31	599	19,3	47	1	310	109	18	14	92	21	0	1
apr-22	30	518	17,3	39	1	272	163	67	9	50	0	0	0
mag-22	31	509	16,4	42	4	291	192	70	0	55	6	0	0
giu-22	30	507	16,9	44	2	288	126	56	6	51	9	0	0
lug-22	31	787	25,4	47	0	294	28	30	0	63	0	0	0
ago-22	31	754	24,3	50	6	286	71	22	0	27	0	1	1
set-22	30	755	25,2	53	0	295	101	24	0	15	0	0	0
ott-22	31	736	23,7	46	1	319	83	45	16	25	52	3	0
nov-22	30	664	22,1	40	6	328	141	59	3	19	27	0	0
dic-22	31	662	21,4	38	6	327	123	52	10	10	32	0	0
TOTALE	365	7510	20,5	45	28	3604	1422	515	65	609	160	4	2

Unità Mobile di Pronto Intervento H24

L'attività della unità mobile di pronto intervento, integrata nel sistema di emergenza cittadino e attiva 24 ore su 24, gestisce una linea telefonica esterna dedicata alle chiamate di primo intervento medico, mirata essenzialmente ad assistere casi di overdose.

Questa unità mobile per il 2022 ha continuato ad utilizzare un sistema di raccolta dati esterno al Sistema Informativo Regionale Dipendenze. Pertanto sono dati non monitorati direttamente a livello centrale, ma dichiarati e certificati dall'ente attuatore.

Nel corso del 2022, l'unità mobile di pronto intervento ha assistito 4.130 persone, di cui il 36 % stranieri. Gli interventi sono stati effettuati in 2.935 casi su richiesta diretta dell'interessato, in 744 casi su richiesta delle forze dell'ordine; oltre 338 interventi sono stati effettuati per richiesta del 118 e 48 in seguito alla chiamata delle unità di strada di riduzione del danno.

Nella quasi totalità dei casi di richiesta diretta, per i quali la UM interviene all'interno dell'ambulatorio di Villa Maraini, si tratta dell'intervento di somministrazione della terapia metadonica richiesta in emergenza da persone che, in seguito a questo primo accesso, verranno prese in carico per la terapia farmacologica dallo steso ambulatorio. In totale oltre 630 interventi sono stati effettuati presso tribunali e caserme delle forze dell'ordine, mentre oltre 290 interventi sono stati effettuati in ospedale.

L'unità mobile di pronto intervento ha effettuato 49 interventi per overdose, consegnato 150 fiale di naloxone cloridrato ed eseguito 4.179 interventi di somministrazione di farmaco.

Sono stati effettuati oltre 238 invii ai Ser.D. di riferimento, mentre sono stati fatti oltre 450 invii ai drop-in diurni o notturni.

Nella tabella sottostante sono illustrate le attività sopra descritte

Tabella 6 Attività della Unità Mobile Pronto Intervento H24. Lazio 2022

ANNO		2022							
NUMERO CONTATTI CON PERSONE TOSSICODIPENDENTI ASSISTITI		4130							
ITALIANI	2643	STRANIERI	1487						
Maschi	3336	Femmine	794						
RICHIESTA DA PARTE DI		NUMERO RICHIESTE							
Diretto		2935							
Amico/amici		1							
Familiari		0							
Passanti		0							
Agenti Polizia Penitenziaria (Tribunale)		308							
Agenti Polizia di Stato e altre forze dell'Ordine		209							
Carabinieri		227							
U.d.S.		48							
C.p.A.		0							
SerT		0							
Ospedale/clinica/118		338							
Ponte Galeria		3							
Altro (Hotel Covid)		61							
Altro:interessato		0							
INTERVENTI		N°							
Luogo	Ambulatorio Villa Maraini	114							
	Caserma CC	176							
	Caserma PS ed altre Forze	134							
	Tribunale	325							
	Domicilio	5							
	Strada.	48							
	Ospedale.	292							
	Altro (specificare): CIE Ponte Galeria	5							
Tipo di intervento	Overdose	49							
	Altro intervento medico (non overdose)	4179							
	Visita a soggetto agli arresti	615							
	Intervento domiciliari per liti familiari gravi	8							
	Counseling *	1287							
	Fiale di Naloxone cloridrato consegnate	150							
	Invio** al Ser.D.	238							
	Invio** ad altre Strutture Terapeutiche	280							
	Invio** a Centro di Accoglienza Diurno	261							
	Invio** a Centro di Accoglienza Notturno	271							
	Trasporto ad Ospedale/Pronto Soccorso	81							
	Altri colloqui psicologici di sostegno/accoglienza	350							
* da non includere i Counselling telefonici									
** si considera invio quando si attivano contatti di rete o attività di accompagnamento									
<table border="1"> <tr> <td>ATTIVITÀ DI GESTIONE DEL SERVIZIO:</td> <td>n° riunioni di equipe</td> <td>25</td> </tr> <tr> <td>n° riunioni di supervisione</td> <td>12</td> <td>n° incontri per la formazione degli Operatori 10</td> </tr> </table>				ATTIVITÀ DI GESTIONE DEL SERVIZIO:	n° riunioni di equipe	25	n° riunioni di supervisione	12	n° incontri per la formazione degli Operatori 10
ATTIVITÀ DI GESTIONE DEL SERVIZIO:	n° riunioni di equipe	25							
n° riunioni di supervisione	12	n° incontri per la formazione degli Operatori 10							

Centri di Pronta Accoglienza a bassa soglia/Drop in Diurni e Notturni

Dei sette drop-in presenti nella regione, hanno risposto al sistema informativo i 5 centri operanti durante il giorno e quello notturno. Il centro non rispondente è quello della ASL di Viterbo

I centri di pronta accoglienza o drop-in sono luoghi finalizzati ad offrire una risposta ai bisogni primari delle persone tossicodipendenti o alcol dipendenti che non abbiano una definita motivazione all'intraprendere un percorso di cura e le cui risorse individuali o familiari non permettano una adeguata organizzazione della giornata o una adeguata dimora.

Come si evince dalla tabella 6, le persone accolte nell'anno sono state 570, la maggior parte delle quali dichiara un problema di dipendenza da droga (N=437; 77,2%).

Nel corso del 2022 questi centri hanno distribuito oltre 28mila pasti, circa 31mila merende, offerto 3.165 servizi di lavanderia e 2.327 cambi di vestiario. Complessivamente i servizi hanno offerto oltre 11.000 dispositivi di protezione individuali per contrastare l'infezione da SARS-Cov2

Le persone accolte hanno usufruito di oltre 7.000 docce e 6.000 kit per l'igiene personale.

Nell'ambito della loro attività di riduzione del danno hanno distribuito oltre 45.400 siringhe sterili, consegnato 41mila kit per l'utilizzo sicuro delle droghe per via iniettiva e polmonare.

Un cento in particolare è stato luogo di ritiro di oltre 10mila siringhe usate.

Nella loro funzione di avvicinamento e sostegno, i drop-in offrono interventi mirati alla persona con colloqui individuali (informativi e di ascolto), interventi psico sociali di gruppo ed attività ludico e ricreative. In alcuni casi supportano gli utenti con interventi di accompagnamento ai servizi sanitari territoriali e, in anche di supervisione dell'assunzione delle terapie farmacologiche.

Nelle tabelle sottostanti sono illustrate le attività sopra descritte.

Tab.7 Drop in Persone accolte - Lazio 2022

	Totale	Sostanze stupefacenti	Alcol	Gioco d'azzardo	Altra dipendenza
Acquario 85 - Centro Bassa Soglia Nautilus	71	36	29	1	5
Magliana 80 - Centro Bassa Soglia Atlante	66	33	31	0	2
Parsec - Centro Bassa Soglia Scarpanto	120	114	6	0	0
Anteo Coop. Sociale Onlus - Centro Bassa Soglia Porte Aperte	79	68	6	0	5
Villa Maraini - Centro Diurno Bassa Soglia	212	167	43	0	2
Villa Maraini - Centro Notturno Cinque Lune	22	22	0	0	0
- TOTALE	570	440	115	1	14

Tab.8 Centri di prima accoglienza: Attività e servizi offerti. Lazio 2022

	TOTALE	Coop Acquario 85 Nautilus	Coop .Magliana 80 Atlante	Coop Parsec Scarpanto	Anteo Coop.Sociale Porte aperte	Fondazione Villa Maraini Centro diurno	Fondazione Villa Maraini Centro notturno Cinque Lune
giornate registrate	1855	299	301	299	293	303	360
utenti accolti	570	66	71	120	79	212	22
attività semiresidenziali / residenziali							
pasti	23835	1267	3020	4108	1096	11462	2882
colazioni / merende / snack	30954	3501	6514	6287	1413	10409	2830
vestiario distribuito	2327	219	956	33	41	644	434
servizio lavanderia	3165	278	880	12	88	1477	430
kit igiene personale	6050	837	3186	933	638	51	405
docce	7085	941	1388	18	179	1892	2667
mat. prevenzione individ. al covid 19	11047	615	4849	1557	425	2735	866

Tab. 8 (Continua)

	TOTALE	Coop Acquario 85 'Nautilus'	Coop. Magliana 80 'Atlante'	Coop Parsec 'Scarpanto'	Anteo Coop. Sociale 'Porte aperte'	Fondazione Villa Maraini 'Centro diurno'	Fondazione Villa Maraini Centro notturno 'Cinque Lune'
utenti accolti	570	66	71	120	79	212	22
attività di riduzione del danno							
siringhe distribuite	45406	1735	2232	36961	4475	0	3
kit uso via iniettiva	39862	1125	90	33984	4657	0	6
kit uso via polmonare	1197	0	5	1190	0	0	2
siringhe usate raccolte	10247	0	98	9070	1067	0	12
profilattici distribuiti	3764	226	1724	1080	532	0	202
naloxone distribuito	206	5	0	88	0	0	113
materiale informativo su droghe	1222	173	751	103	22	0	173
materiale informativo su comportamenti a rischio	1613	180	751	530	7	0	145
interventi per overdose	13	0	0	0	0	0	13
test rapidi hiv	69	0	0	7	0	0	62
test rapidi hcv	62	0	0	0	0	0	62
altre attività							
incontri di training tra pari	456	0	2	0	0	421	33
accompagnamenti (fisici) ad altri servizi	2179	0	1	1	3	2125	49
incontri di supervisione	99	9	11	11	14	23	31
incontri di equipe	351	10	160	39	51	60	31
incontri di rete	570	163	267	42	4	83	11

Tab. 9 Centri di prima accoglienza: Prestazioni individuali Lazio 2022

	Prestazioni individuali	Utenti	Prestazioni ad utente	% utenti
TOTALE	15432	570	27	100,0%
attività telefonica / telematica	1203	157	8	27,5
interventi psicosociali di gruppo	44	72	1	12,6
attività di supporto generale al paziente	1464	174	8	30,5
predisposizione / revisione programma terapeutico	32	61	1	10,7
relazioni sul caso, prescrizioni, certificazioni	3	3	1	0,5
attività di accompagnamento	11	10	1	1,8
amministrative	10	8	1	1,4
attività formative, educative e ludico ricreative	5160	259	20	45,4
visite	137	54	3	9,5
colloqui	7014	282	25	49,5
esami e procedure cliniche	321	42	8	7,4
somministrazione farmaci e vaccini	28	10	3	1,8
psicoterapia	4	4	1	0,7
mancato appuntamento	2	2	1	0,4

Tab. 10 Centri di prima accoglienza: Caratteristiche dell'utenza - Lazio 2022

	Nuovi		Già conosciuti		Totale	
TOTALE	238	42,0%%	332	58,0%	570	100%
< di 20 anni	3	1,30%	0	0%	3	0,50%
20 - 29 anni	27	11,40%	15	4,50%	42	7,40%
30 - 39 anni	78	33,10%	66	20,00%	144	25,50%
40 - 49 anni	57	24,20%	96	29,10%	153	27,00%
50 - 59 anni	56	23,70%	123	37,30%	179	31,70%
> di 59 anni	15	6,40%	30	9,10%	45	8,00%
MEDIA ETÀ						
eta media	42.3		47.1		45.1	
deviazione standard eta	11.1		10.1		10.8	
CITTADINANZA						
italiana	194	82,20%	286	86,70%	480	84,80%
straniera	42	17,80%	44	13,30%	86	15,20%
TITOLO DI STUDIO						
nessuno	5	2,10%	3	0,90%	8	1,40%
lic. elementare	9	3,80%	27	8,20%	36	6,40%
lic. media inferiore	83	35,20%	118	35,80%	201	35,50%
lic. media superiore	72	30,50%	39	11,80%	111	19,60%
corso professionale	10	4,20%	9	2,70%	19	3,40%
laurea, diploma universitario o dottorato	9	3,80%	8	2,40%	17	3,00%
SITUAZIONE LAVORATIVA						
studente	0	0%	1	0,30%	1	0,20%
inattivo	9	3,80%	27	8,20%	36	6,40%
cassa integrazione	1	0,40%	1	0,30%	2	0,40%
disoccupato	91	38,60%	116	35,20%	207	36,60%
occupato	24	10,20%	10	3,00%	34	6,00%
occupazione saltuaria	19	8,10%	41	12,40%	60	10,60%
altro	68	28,80%	25	7,60%	93	16,40%
STATO CIVILE						
celibe / nubile	145	61,40%	158	47,90%	303	53,50%
coniugato / convivente	26	11,00%	45	13,60%	71	12,50%
separato / divorziato	40	16,90%	38	11,50%	78	13,80%
vedovo	4	1,70%	7	2,10%	11	1,90%
non noto	21	8,90%	82	24,80%	103	18,20%

Tab 10 (Continua)

	Nuovi		Già conosciuti		Totale	
TOTALE	238	42,0%	332	58,0%	570	100%
SITUAZIONE ABITATIVA						
con dimora	130	55,10%	153	46,40%	283	50,00%
senza dimora	77	32,60%	93	28,20%	170	30,00%
presso altre istituzioni	7	3,00%	1	0,30%	8	1,40%
altro	3	1,30%	3	0,90%	6	1,10%
non noto	19	8,10%	80	24,20%	99	17,50%
SITUAZIONE DI CONVIVENZA						
da solo	116	49,20%	101	30,60%	217	38,30%
con famiglia di origine	52	22,00%	58	17,60%	110	19,40%
con partner e/o figli	20	8,50%	53	16,10%	73	12,90%
amici	6	2,50%	14	4,20%	20	3,50%
altro	15	6,40%	15	4,50%	30	5,30%
non noto	27	11,40%	89	27,00%	116	20,50%
MODALITÀ DI ACCESSO						
autoinvio	153	64,80%	226	68,50%	379	67,00%
familiari o amici	52	22,00%	79	23,90%	131	23,10%
Ser.D.	15	6,40%	9	2,70%	24	4,20%
altri servizi TD (non SerD)	8	3,40%	8	2,40%	16	2,80%
altro	7	2,94%	4	1,20%	11	1,93%

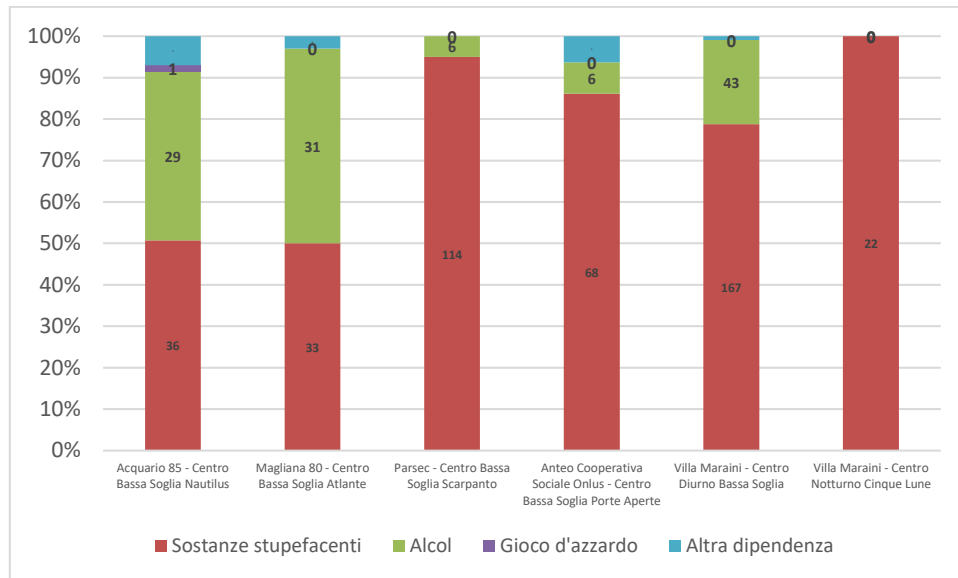
Tab. 11 Caratteristiche d'uso delle persone ospiti dei Drop-in assuntori di droga. Lazio 2022

	Nuovi		Già conosciuti		Totale	
TOTALE	180	41,20%	257	58,80%	437	100%
SOSTANZA O COMPORTAMENTO PRIMARIO						
1 - oppiacei	49	27,20%	127	49,40%	176	40,30%
2 - cocaina	98	54,40%	66	25,70%	164	37,50%
3 - cannabis	10	5,60%	6	2,30%	16	3,70%
98 - Altro	1	0,60%	1	0,40%	2	0,50%
99 - non noto	22	12,20%	54	21,00%	76	17,40%
MODALITA						
1 - iniettiva	42	23,30%	131	51,00%	173	39,60%
2 - fumata / inalata	62	34,40%	49	19,10%	111	25,40%
3 - sniffata	42	23,30%	18	7,00%	60	13,70%
5 - orale	5	2,80%	4	1,60%	9	2,10%
9 - altro	7	3,90%	1	0,40%	8	1,80%
99 - non noto	22	12,20%	54	21,00%	76	17,40%
FREQUENZA						
1 - più di una volta al giorno	84	46,70%	63	24,50%	147	33,60%
2 - una volta al giorno	22	12,20%	41	16,00%	63	14,40%
3 - da 4 a 6 giorni a settimana	12	6,70%	20	7,80%	32	7,30%
4 - da 2 a 3 giorni a settimana	13	7,20%	28	10,90%	41	9,40%
5 - una volta alla settimana o meno	12	6,70%	35	13,60%	47	10,80%
98 - altro	2	1,10%	1	0,40%	3	0,70%
99 - non noto	13	7,20%	15	5,80%	28	6,40%
99 - non noto	22	12,20%	54	21,00%	76	17,40%
MEDIA ETA DI PRIMO USO						
media età di primo uso	20.0		18.8		19.3	
deviazione standard età di primo uso	7.5		5.3		6.4	
MEDIA ETA DI USO CONTINUATIVO						
media età di uso continuativo	24.3		21.6		22.7	
deviazione standard età di uso continuativo						
MEDIA ETÀ DI PRIMO CONTATTO						
età media	39.3		40.5		40.0	
deviazione standard età	12.1		11.4		11.7	

Tab. 11 (Continua)

	Nuovi		Già conosciuti		Totale	
TOTALE	180	41,20%	257	58,80%	437	100%
SOSTANZA O COMPORTAMENTO SECONDARIO						
Oppiacei	33	18,30%	24	9,30%	57	13,00%
Cocaina	32	17,80%	30	11,70%	62	14,20%
Cannabis	63	35,00%	28	10,90%	91	20,80%
Allucinogeni	18	10,00%	9	3,50%	27	6,20%
Psicofarmaci	34	18,90%	27	10,50%	61	14,00%
Stimolanti	22	12,20%	19	7,40%	41	9,40%
Alcol	59	32,80%	43	16,70%	102	23,30%
Disturbo da gioco d' azzardo	7	3,90%	4	1,60%	11	2,50%
Tabacco	53	29,40%	5	1,90%	58	13,30%
non dichiarata	66	15,10%	187	42,80%	253	57,90%

Fig.3 Tipologia di dipendenza delle persone ospiti dei drop-in. Lazio 2022



Centri Specialistici Semiresidenziale per trattamento psicopatologia

Nel corso dell'anno 2022 i 5 centri specialistici semiresidenziali attivi nel Lazio hanno avuto in carico 147 persone. Alcuni centri si caratterizzano per una specifica impostazione clinico-sanitaria, altri per una maggiore impostazione psicopedagogica.

Il 41% dei pazienti in carico sono nuovi utenti, l'81% sono di genere maschile, circa il 60% ha 40 o più anni (età media 43 anni).

Le donne già in carico o rientrate in trattamento sono mediamente più vecchie (52 anni verso i 45 dei maschi).

Il 36 % (N=52) dei pazienti ha una patologia psichiatrica diagnosticata, di questi circa la metà soffre di disturbi di personalità (N=25).

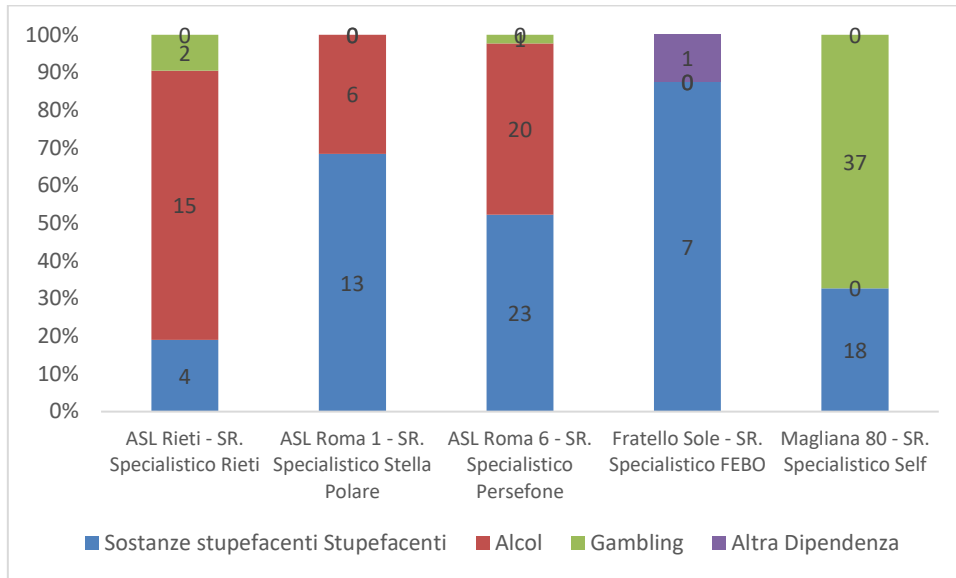
Al termine del periodo di osservazione il 72 % delle persone è ancora in carico.

Le seguenti tabelle di sintesi descrivono la popolazione, gli interventi diagnostici e di riabilitazione attivati nei centri nella loro specificità.

Tab.12 Centri semiresidenziali specialistici: Persone in trattamento - Lazio 2022

	TOTALE	Sostanze stupefacenti	Alcol	Gambling	Altra Dipendenza
ASL Rieti - SR. Specialistico Rieti	21	4	15	2	0
ASL Roma 1 - SR. Specialistico Stella Polare	19	13	6	0	0
ASL Roma 6 - SR. Specialistico Persefone	44	23	20	1	0
Fratello Sole - SR. Specialistico FEBO	8	7	0	0	1
Magliana 80 - SR. Specialistico Self	55	18	0	37	0
- TOTALE	146	65	41	40	1

Fig.4 Tipologia di dipendenza delle persone in trattamento presso i centri semiresidenziali specialistici . Lazio 2022



Tab. 13 Centri specialistici semiresidenziali per psicopatologia: caratteristiche pazienti. Lazio 2022

	Nuovi		Già conosciuti		Totale	
TOTALE	60	41,10%	86	58,90%	146	100%
ETÀ						
< di 20 anni	1	1,70%	0	0%	1	0,70%
20 - 29 anni	17	28,40%	7	8,20%	24	16,50%
30 - 39 anni	13	21,70%	21	24,40%	34	23,30%
40 - 49 anni	17	28,30%	23	26,80%	40	27,40%
50 - 59 anni	5	8,30%	27	31,40%	32	21,90%
> di 59 anni	7	11,70%	8	9,30%	15	10,30%
MEDIA ETÀ						
età media	40.1		46.3		43.8	
deviazione standard età	13.7		11.4		12.7	
CITTADINANZA						
italiana	59	98,30%	81	94,20%	140	95,90%
straniera	1	1,70%	5	5,80%	6	4,10%
TITOLO DI STUDIO						
nessuno	0	0%	0	0%	0	0%
lic. elementare	4	6,70%	1	1,20%	5	3,40%
lic. media inferiore	25	41,70%	37	43,00%	62	42,50%
lic. media superiore	16	26,70%	33	38,40%	49	33,60%
corso professionale	6	10,00%	5	5,80%	11	7,50%
laurea, diploma universitario o dottorato	7	11,70%	7	8,10%	14	9,60%
non rilevato	2	3,33%	3	3,49%	5	3,42%
SITUAZIONE LAVORATIVA						
studente	3	5,00%	2	2,30%	5	3,40%
inattivo	7	11,70%	5	5,80%	12	8,20%
cassa integrazione	0	0%	0	0%	0	0%
disoccupato	15	25,00%	17	19,80%	32	21,90%
occupato	22	36,70%	40	46,50%	62	42,50%
occupazione saltuaria	6	10,00%	12	14,00%	18	12,30%
altro	5	8,30%	8	9,30%	13	8,90%

Tab. 13 (Continua)

	Nuovi		Già conosciuti		Totale	
TOTALE	60	41,10%	86	58,90%	146	100%
STATO CIVILE						
celibe / nubile	32	53,30%	36	41,90%	68	46,60%
coniugato / convivente	15	25,00%	33	38,40%	48	32,90%
separato / divorziato	10	16,70%	14	16,30%	24	16,40%
vedovo	1	1,70%	1	1,20%	2	1,40%
non noto	2	3,30%	2	2,30%	4	2,70%
SITUAZIONE ABITATIVA						
con dimora	56	93,30%	83	96,50%	139	95,20%
senza dimora	1	1,70%	1	1,20%	2	1,40%
presso altre istituzioni	0	0%	0	0%	0	0%
altro	0	0%	0	0%	0	0%
non noto	3	5,00%	2	2,30%	5	3,40%
SITUAZIONE DI CONVIVENZA						
da solo	4	6,70%	7	8,10%	11	7,50%
con famiglia di origine	30	50,00%	32	37,20%	62	42,50%
con partner e/o figli	22	36,70%	40	46,50%	62	42,50%
amici	0	0%	0	0%	0	0%
altro	2	3,30%	5	5,80%	7	4,80%
non noto	2	3,30%	2	2,30%	4	2,70%
MODALITÀ DI ACCESSO						
autoinvio	8	13,30%	20	23,30%	28	19,20%
familiari o amici	8	13,30%	7	8,10%	15	10,30%
Ser.D.	29	48,30%	45	52,30%	74	50,70%
altro servizio ASL	6	10,00%	1	1,20%	7	4,80%
altro	8	13,40%	11	12,80%	19	13,10%
non noto	1	1,70%	2	2,30%	3	2,10%
STATO DELL'ACCESSO						
in corso	40	66,70%	65	75,60%	105	71,90%
dimesso	4	6,70%	7	8,10%	11	7,50%
dimissione anticipata (arresto, ecc)	2	3,30%	1	1,20%	3	2,10%
trasferito	5	8,30%	2	2,30%	7	4,80%
allontanamento dal servizio	1	1,70%	0	0%	1	0,70%
abbandono / drop out	7	11,70%	8	9,30%	15	10,30%
decesso	0	0%	1	1,20%	1	0,70%
non noto	1	1,70%	2	2,30%	3	2,10%

Tab. 14 Centri specialistici semiresidenziali per psicopatologia: Pazienti con Diagnosi Psichiatrica Lazio 2022

	Nuovi		Già conosciuti		Totale	
TOTALE	60	41,10%	86	58,90%	146	100%
Pazienti con diagnosi psichiatrica	22	36,67%	30	34,88%	52	36%
Di cui:						
D18 - schizofrenia e altri disturbi psicotici	1	4,55%	2	6,67%	3	5,77%
D19 - disturbi bipolari	5	22,73%	8	26,67%	13	25,00%
D20 - disturbi depressivi	1	4,55%	3	10,00%	4	7,69%
D21 - disturbi d'ansia	2	9,09%	2	6,67%	4	7,69%
D29 - disturbi della personalita'	13	59,09%	12	40,00%	25	48,08%
D7 - disturbi correlati alla cannabis	0	0%	1	3,33%	1	1,92%
I5 - disturbi psichici	1	4,55%	4	13,33%	5	10%

Tab. 15 Centri specialistici semiresidenziali per psicopatologia: attività. Lazio 2022

	<i>Totale</i>		<i>sostanze stupefacenti</i>		<i>alcol</i>		<i>gambling</i>	
	prestazioni	pazienti	prestazioni	pazienti	prestazioni	pazienti	prestazioni	pazienti
TOTALE	7877	146	5026	65	3799	40	271	41
attività telefonica / telematica	1361	91	878	55	482	35	1	1
interventi psicosociali di gruppo	693	48	607	31	427	17	0	0
test / interviste / scale di valutazione	99	45	37	20	46	14	16	11
attività di supporto generale al paziente	146	30	98	12	37	11	10	6
predisposizione / revisione programma terapeutico	281	54	191	14	200	17	33	22
attività di reinserimento socio lavorativo (riabilitazione)	29	12	10	5	19	7	0	0
relazioni sul caso, prescrizioni, certificazioni	108	45	35	19	51	13	22	13
attività di accompagnamento	1	1	0	0	1	1	0	0
attività formative, educative e ludico ricreative	1494	61	1240	43	849	18	0	0
visite	124	31	32	13	91	17	1	1
colloqui	724	102	373	52	302	35	49	15
esami e procedure cliniche	869	29	480	15	389	14	0	0
somministrazione farmaci e vaccini	224	18	101	6	197	12	0	0
psicoterapia	1523	129	853	57	598	34	139	38
mancato appuntamento	203	43	91	21	111	21	1	1

Centri Residenziali Specialistici

Il Centro residenziale per il disturbo da uso di cocaina: ha il compito di offrire un trattamento specialistico residenziale per le persone dipendenti dalla cocaina.

Il tipo di intervento prevede la possibilità di un approfondimento diagnostico in ambiente protetto e consente alle persone di sperimentare periodi di sospensione dell'uso di sostanza in corrispondenza dei giorni di maggior rischio di consumo (week-end, festività ecc.).

Nel corso di questi periodi di time-out i pazienti sono sottoposti ad un intervento terapeutico intensivo individuale e di gruppo.

Il programma di trattamento prevede sia una fase pre-residenziale finalizzata ad identificare il programma più appropriato per singolo paziente, sia una fase post-residenziale, finalizzata a garantire la continuità del trattamento, in particolare per la prevenzione e gestione delle ricadute.

Il centro opera in stretta collaborazione con i servizi per le dipendenze territoriali.

Il Centro residenziale per soggetti con doppia diagnosi: la problematica del trattamento dei pazienti dipendenti da sostanze stupefacenti che risultino affetti anche da disturbi mentali rappresenta una delle criticità emergenti nel sistema di assistenza regionale. Il Centro residenziale per doppia diagnosi promuove e consolida la strutturazione di percorsi di continuità terapeutica tra i servizi residenziali e quelli ambulatoriali per le dipendenze e per la salute mentale, attraverso la definizione di protocolli di collaborazione per la gestione comune di pazienti.

Nelle tabelle sottostanti sono sintetizzate le attività effettuate dai centri.

Tab. 16 Centri specialistici residenziali: utenza e attività totale e per area di intervento. Lazio 2022

	<i>Totale</i>		<i>in carico per sostanze</i>		<i>in carico per alcol</i>	
	<i>prest</i>	<i>paz</i>	<i>prest</i>	<i>paz</i>	<i>prest</i>	<i>paz</i>
Centri specialistici residenziali	4678	89	4294	84	989	5
attività telefonica / telematica	649	68	627	64	22	4
interventi psicosociali di gruppo	369	67	368	62	180	5
test / interviste / scale di valutazione	543	41	543	41	0	0
attività di supporto generale al paziente	8	6	5	4	3	2
predisposizione / revisione programma terapeutico	85	52	85	49	7	3
attività di reinserimento socio lavorativo (riabilitazione)	7	3	1	1	6	2
relazioni sul caso, prescrizioni, certificazioni	11	8	7	6	4	2
attività di accompagnamento	95	12	51	8	44	4
amministrative	1	1	1	1	0	0
attività formative, educative e ludico ricreative	520	64	495	60	162	4
visite	72	7	49	4	23	3
colloqui	650	72	506	67	144	5
esami e procedure cliniche	10	6	4	3	6	3
somministrazione farmaci e vaccini	832	50	832	46	282	4
psicoterapia	725	55	619	51	106	4
mancato appuntamento	102	35	102	35	0	0

Tab. 16 (Continua)

Ceis San Crispino di Viterbo: C.T.R. Doppia Diagnosi Diogene	<i>Totale</i>		<i>in carico per sostanze</i>		<i>in carico per alcol</i>	
	<i>prest</i>	<i>paz</i>	<i>prest</i>	<i>paz</i>	<i>prest</i>	<i>paz</i>
TOTALE	1479	19	1095	14	989	5
attività telefonica / telematica	57	12	35	8	22	4
interventi psicosociali di gruppo	185	18	184	13	180	5
test / interviste / scale di valutazione	8	6	5	4	3	2
attività di supporto generale al paziente	7	11	7	8	7	3
predisposizione / revisione programma terapeutico	7	3	1	1	6	2
attività di reinserimento socio lavorativo (riabilitazione)	7	4	3	2	4	2
relazioni sul caso, prescrizioni, certificazioni	95	12	51	8	44	4
attività di accompagnamento	1	1	1	1	0	0
amministrative	197	15	172	11	162	4
attività formative, educative e ludico ricreative	72	7	49	4	23	3
visite	326	17	182	12	144	5
colloqui	10	6	4	3	6	3
esami e procedure cliniche	282	16	282	12	282	4
somministrazione farmaci e vaccini	220	12	114	8	106	4
psicoterapia	6	2	6	2	0	0
mancato appuntamento	57	12	35	8	22	4

Il Cammino: Progetto Care	<i>in carico</i>		<i>in carico per Cocaina</i>		<i>in carico per alcol</i>	
	<i>prest</i>	<i>paz</i>	<i>prest</i>	<i>paz</i>	<i>prest</i>	<i>paz</i>
TOTALE	3199	70	3199	70	0	0
attività telefonica / telematica	592	56	592	56	0	0
interventi psicosociali di gruppo	184	49	184	49	0	0
test / interviste / scale di valutazione	543	41	543	41	0	0
predisposizione / revisione programma terapeutico	78	41	78	41	0	0
relazioni sul caso, prescrizioni, certificazioni	4	4	4	4	0	0
attività formative, educative e ludico ricreative	323	49	323	49	0	0
colloqui	324	55	324	55	0	0
somministrazione farmaci e vaccini	550	34	550	34	0	0
psicoterapia	505	43	505	43	0	0
mancato appuntamento	96	33	96	33	0	0

Tab. 17 Centro specialistico residenziale per cocaina: descrittiva utenti in carico. Lazio 2022

	Nuovi		Gia' in Carico o Rientrati		Totale	
	N	%	N	%	N	%
TOTALE	43	61,4%	27	38,6%	70	100,0%
Maschi	41	95,3%	21	77,8%	62	88,6%
Femmine	2	4,7%	6	22,2%	8	11,4%
ETÀ						
< di 20 anni	0	0,0%	0	0,0%	0	0,0%
20 - 24 anni	1	2,3%	0	0,0%	1	1,4%
25 - 29 anni	4	9,3%	1	3,7%	5	7,1%
30 - 34 anni	5	11,6%	4	14,8%	9	12,9%
35 - 39 anni	8	18,6%	10	37,0%	18	25,7%
40 - 44 anni	7	16,3%	5	18,5%	12	17,1%
45 - 49 anni	10	23,3%	1	3,7%	11	15,7%
50 - 54 anni	4	9,3%	5	18,5%	9	12,9%
55 - 59 anni	2	4,7%	1	3,7%	3	4,3%
> di 59 anni	2	4,7%	0	0,0%	2	2,9%
non noto	0	0,0%	0	0,0%	0	0,0%
MEDIA ETÀ						
età media	41.8		41.3		41.6	
deviazione standard età	9.6		7.6		8.8	
CITTADINANZA						
italiana	43	100,0%	27	100,0%	70	100,0%
TITOLO DI STUDIO						
nessuno	0	0,0%	0	0,0%	0	0,0%
lic. elementare	1	2,3%	0	0,0%	1	1,4%
lic. media inferiore	11	25,6%	1	3,7%	12	17,1%
lic. media superiore	17	39,5%	17	63,0%	34	48,6%
corso professionale	6	14,0%	5	18,5%	11	15,7%
laurea, diploma universitario o dottorato	4	9,3%	3	11,1%	7	10,0%
SITUAZIONE LAVORATIVA						
studente	0	0%	0	0%	0	0%
inattivo	4	9,30%	1	3,70%	5	7,10%
cassa integrazione	1	2,30%	0	0%	1	1,40%
disoccupato	5	11,60%	8	29,60%	13	18,60%
occupato	22	51,20%	12	44,40%	34	48,60%
occupazione saltuaria	6	14,00%	5	18,50%	11	15,70%

Tab.17. (Continua)

	Nuovi		Gia' in Carico o Rientrati		Totale	
	N	%	N	%	N	%
TOTALE	43	61,4%	27	38,6%	70	100,0%
STATO CIVILE						
celibe / nubile	21	48,8%	18	66,7%	39	55,7%
coniugato / convivente	9	20,9%	5	18,5%	14	20,0%
separato / divorziato	8	18,6%	3	11,1%	11	15,7%
non noto	1	2,3%	0	0,0%	1	1,4%
SITUAZIONE ABITATIVA						
con dimora	39	90,7%	26	96,3%	65	92,9%
senza dimora	0	0,0%	0	0,0%	0	0,0%
presso altre istituzioni	0	0,0%	0	0,0%	0	0,0%
altro	0	0,0%	0	0,0%	0	0,0%
non noto	4	9,3%	1	3,7%	5	7,1%
SITUAZIONE DI CONVIVENZA						
da solo	10	23,3%	3	11,1%	13	18,6%
con famiglia di origine	14	32,6%	15	55,6%	29	41,4%
con partner e/o figli	15	34,9%	7	25,9%	22	31,4%
amici	0	0,0%	1	3,7%	1	1,4%
altro	0	0,0%	0	0,0%	0	0,0%
non noto	4	9,3%	1	3,7%	5	7,1%
MODALITÀ DI ACCESSO						
autoinvio	2	4,7%	4	14,8%	6	8,6%
familiari o amici	3	7,0%	1	3,7%	4	5,7%
servizi per le dipendenze	36	83,7%	19	70,4%	55	78,6%
servizi sociali	0	0,0%	0	0,0%	0	0,0%
altri servizi ASL	1	2,3%	3	11,1%	4	5,7%
altro	1	2,3%	0	0,0%	1	1,4%
STATO DELL'ACCESSO						
in corso	25	58,1%	5	18,5%	30	42,9%
dimesso	4	9,3%	13	48,1%	17	24,3%
dimissione anticipata (arresto, ecc)	1	2,3%	3	11,1%	4	5,7%
trasferito	11	25,6%	3	11,1%	14	20,0%
allontanamento dal servizio privato	0	0,0%	1	3,7%	1	1,4%
abbandono / drop out	2	4,7%	2	7,4%	4	5,7%

Tab. 18. Diagnosi di psicopatologia tra le persone in carico al centro residenziale per doppia diagnosi S.Crispino_CeIS VT

	Nuovi				Gia' in Carico o Rientrati				Totale			
	Mas	Fem	Tot	%	Mas	Fem	Tot	%	Mas	Fem	Tot	%
TOTALE	6	4	10	52,60%	5	4	9	47,40%	11	8	19	100,00%
D16 - disturbo correlato a piu' sostanze	0	0	0	0,0%	0	1	1	11,1%	0	1	1	5,3%
D17 - disturbo correlato a sostanze diverse (o sconosciute)	0	0	0	0,0%	1	0	1	11,1%	1	0	1	5,3%
D19 - disturbi bipolari	0	0	0	0,0%	2	0	2	22,2%	2	0	2	10,5%
D20 - disturbi depressivi	0	1	1	10,0%	0	1	1	11,1%	0	2	2	10,5%
D21 - disturbi d'ansia	1	0	1	10,0%	0	0	0	0,0%	1	0	1	5,3%
D29 - disturbi della personalita'	3	1	4	40,0%	1	2	3	33,3%	4	3	7	36,8%
I5 - disturbi psichici	0	0	0	0,00%	2	1	3	33,30%	2	1	3	15,80%
TOTALE persone con diagnosi	3	1	4	40,00%	4	4	8	88,90%	7	5	12	63,20%

Centri Specialistici Ambulatoriali

Nel 2022 dei 6 centri specialistici ambulatoriali, quelli a gestione pubblica (4) e uno gestito da un ente del privato hanno risposto al SIRD, mentre il centro ambulatoriale per dipendenza senza sostanze non ha risposto al SIRD né inviato i dati raccolti con un sistema di monitoraggio autonomo.

I centri specialistici ambulatoriali sono molto eterogenei tra loro sia per tipo di pazienti trattati che per tipologia di organizzazione.

Per quanto attiene ai centri ambulatoriali, essi hanno il compito specifico di creare competenze ed abilità nelle singole equipe attraverso la formazione del personale e incontri strutturali di supervisione e monitoraggio del lavoro svolto; particolare interesse riguarda la capacità di creare reti di intervento per la diffusione di buone pratiche.

In realtà questo aspetto di formazione e diffusione di pratiche appropriate non viene documentato dai servizi, che invitiamo a registrare sul sistema informativo SIRD nella sezione 'Attività di rete ed organizzative' gli incontri di rete e l'attività di supervisione e formazione che dichiarano di fare (specificando nell'ambito di attività il codice ex progetti FLD di competenza).

Nel complesso hanno ricevuto un trattamento dai centri ambulatoriali 424 pazienti, con interventi relativi alla loro specifica patologia.

Oltre ai 4 centri specialistici ambulatoriali che sono collocati all'interno dei servizi pubblici per le dipendenze (Ser.D), operano sul territorio due centri gestiti da enti privati: un centro ambulatoriale specialistico per alcolisti in Roma1 che risponde al sistema informativo e la cui attività è riportata nella tabella 15 ed un centro specialistico per dipendenza senza sostanze, operante in Roma2 di cui non è possibile descrivere le attività per mancanza di dati.

L'attività clinica verso i pazienti dei singoli ambulatori è descritta nella tabella sottostante.

Tab. 19. Attività dei Centri specialistici ambulatoriali- Lazio 2022

	Ambulatoriale specialistico per Cocainomani ASL Roma1 SerD Frentani*		Ambulatoriale specialistico per Immigrati ASL Roma1 SerD Nomentana*		Ambulatoriale specialistico per Alcolisti ASL Roma 2 Coop Parsec		Ambulatoriale specialistico per Cocainomani ASL Frosinone SerD Frosinone		Ambulatoriale specialistico per Alcolisti ASL Rieti	
	n	paz.	n	paz.	n	paz.	n	paz.	n	paz.
PRESTAZIONI E PAZIENTI										
Pazienti totali	801	59	6581	127	1756	39	590	68	1702	131
Nuovi utenti	168	16	366	16	78	9	55	9	94	5
Utenti già in carico	633	43	6215	111	506	30	535	59	1608	126
Attività telefonica / telematica	250	46	122	39	584	39	64	27	333	77
Relazioni sul caso, prescrizioni, certificazioni	18	11	141	76	6	3	9	8	105	52
Attività di accompagnamento	0	0	0	0	25	10	0	0	0	0
Visite mediche	157	37	198	77	0	0	48	30	221	69
Colloqui	193	44	211	70	45	14	228	56	236	70
Esami e procedure cliniche	63	28	233	92	0	0	75	29	294	63
Somministrazione farmaci e vaccini	1	1	4924	89	0	0	75	7	30	18
Psicoterapia	23	4	4	1	569	27	15	3	105	28
Interventi psicosociali di gruppo	0	0	0	0	0	0	0	0	72	19
Test / interviste / scale di valutazione	1	1	4	3	0	0	6	5	56	23
Attività di supporto generale al paziente	4	4	9	9	77	13	1	1	7	6
Predisposizione / revisione programma terapeutico	7	7	335	79	320	33	7	6	82	40
Attività di reinserimento socio lavorativo (riabilitazione)	0	0	0	0	0	0	0	0	14	4
Amministrative	15	11	40	34	0	0	10	7	46	25
Mediazione culturale	0	0	331	41	0	0	0	0	0	0
Attività formative, educative e ludico ricreative	0	0	0	0	0	0	0	0	0	0
Mancato appuntamento	69	34	29	21	130	26	52	29	101	45

* I SerD della ASL Roma 1 hanno subito una riorganizzazione territoriale importante nel corso del 2022, il che può aver comportato anche problemi di recupero cartelle cliniche e registrazione delle attività.