

Relazione sul fenomeno delle dipendenze nel Lazio

Analisi descrittiva 2023

ALLEGATO 2

**Monitoraggio dei progetti in essere come da Determina N. G16078 del 21.12.2021
"DCA n. U00524/2019. Prosecuzione dei progetti coinvolti nella procedura di cui al
combinato disposto dal DCA n. U0013/2015 e dal DCA n. U00295/2015"**

Roma, maggio 2024

Dipartimento di Epidemiologia del
Servizio Sanitario Regionale del Lazio

Via C. Colombo, 112 - 00147 Roma - www.deplazio.net

Indice

Monitoraggio dei Progetti in essere come da Determinazione nr. G15417 15/12/2020: "Determina G15417 del 15.12.2010 "DCA U00524/2019 Lotta alla Droga. Prosecuzione dei progetti coinvolti nella procedura di cui al combinato disposto dal DCA nU0013/2015 e dal DCA n. U00295/2015". Analisi descrittiva 2021	3
Unità Mobili di Riduzione del Danno.....	4
Unità Mobili di prevenzione e riduzione dei rischi in luoghi di aggregazione giovanile (C.R.D.2) e in luoghi di esplicito consumo (C.R.D.3).....	11
Unità Mobile Farmacologica (A.T.R.).....	16
Unità Mobile di Pronto Intervento h24	18
Centri di Pronta Accoglienza a bassa soglia/Drop in Diurni e Notturni (SR. R.D. e SR.R.D. Nott).....	21
Centro Specialistico Semiresidenziale per trattamento psicopatologia SR.S. (DD).....	27
Centri Residenziali Specialistici	35
Centri Specialistici Ambulatoriali	43

Monitoraggio dei Progetti in essere come da Determinazione nr. G15417 15/12/2020: "Determina G15417 del 15.12.2010 "DCA U00524/2019 Lotta alla Droga. Prosecuzione dei progetti coinvolti nella procedura di cui al combinato disposto dal DCA nU0013/2015 e dal DCA n. U00295/2015". Analisi descrittiva 2021

Il Dipartimento di Epidemiologia del Servizio Sanitario Regionale -ASL Roma1 (DEP), quale centro di riferimento regionale per l'epidemiologia delle dipendenze, ha il compito di monitorare i progetti finanziati con fondi del sistema sanitario regionale inerenti le tossicodipendenze e le dipendenze senza sostanze ed elaborare gli indicatori utili alla loro valutazione.

Dal 2018 il DEP, in prospettiva dell'accreditamento di tali servizi, ha progressivamente implementato il programma di raccolta dati relativi delle varie tipologie di progetti/interventi nella piattaforma SIRD, con la quale viene gestito il Sistema Informativo Regionale Dipendenze.

Di seguito si presentano in forma tabellare i dati relativi ai progetti, di cui alla determina G 166078 del 21/12/2021, che hanno risposto al flusso informativo del DEP attraverso il SIRD (Sistema Informativo Regionale Dipendenze) o utilizzando un proprio sistema di monitoraggio e fornendo al DEP i dati aggregati su base mensile o annuale.

I servizi rispondenti sono:

- 10 Unità Mobili per la riduzione del danno
- 5 Unità Mobili di prevenzione/riduzione dei rischi nei luoghi di aggregazione giovanili, di cui 1 Unità Mobile di riduzione dei rischi in contesto di esplicito e diffuso consumo
- 1 Unità Mobile farmacologica (invio dati aggregati su base mensile)
- 1 Unità Mobile per la prevenzione patologie correlate 24 h (invio dati aggregati relativi all'intero anno)
- 6 Centri Prima Accoglienza-Drop in Diurno a bassa soglia e 1 centro Drop in Notturmo
- 5 Centri specialistici semiresidenziali per Psicopatologia
- 1 Centro specialistico Residenziale per dipendenza da cocaina
- 1 Centro specialistico Residenziale per persone con doppia diagnosi
- 6 Centri specialistici ambulatoriali

Non ha risposto al flusso informativo solamente il "Centro specialistico ambulatoriale senza sostanze", sito in ASL Roma 2 e gestito da un ente del privato sociale. La rispondenza complessiva al flusso informativo è pari al 97,3%.

Unità Mobili di Riduzione del Danno

La rispondenza al sistema informativo di queste unità mobili è del 100%.

Tra il 1° gennaio e 31 dicembre 2023, le 10 unità mobili per la riduzione del danno (RdD), hanno effettuato oltre 11.562 ore in uscita per attività e circa 574 ore in uscita per la mappatura del territorio, realizzando oltre 59mila contatti. Le persone contattate per la prima volta sono state 1011 per 767 di queste (75,6 %) è stata compilata una scheda di primo contatto che permette di descriverne le caratteristiche principali (Tabella 2)

Nel corso del 2023 sono state distribuite oltre 192264 siringhe sterili insieme a 73.521 kit per il consumo in sicurezza delle sostanze per via iniettiva e polmonare e recuperate 101937 siringhe usate (53,01 % di quelle distribuite). Sono state, inoltre, consegnate 1.053 fiale di naloxone cloridrato, mentre gli interventi per overdose effettuati sono stati 14 (39 nell'anno precedente) e sono stati registrati oltre 1.367 interventi sanitari.

Sono stati messi a disposizione della popolazione contattata 16.436 profilattici e distribuiti circa 16.300 opuscoli informativi.

Gli operatori delle unità mobili hanno effettuato oltre 26 mila colloqui informativi, 17.600 consulenze e oltre 6.100 interventi di orientamento ed invio ai servizi di cura. 140 persone sono state accompagnate direttamente ai servizi territoriali specifici.

Nella tabella 1 sono riportati i dati per singola unità mobile.

La tabella 2 sintetizza le informazioni registrate relative alle persone che per la prima volta si sono rivolte alle unità mobili nell'anno (N=767).

Tabella 1. Unità mobile di riduzione del danno. Attività registrate, Lazio 2023

Ente gestore	Comunità in Dialogo	Il Cammino	Coop. Parsec	Coop. Magliana 80	Coop. Magliana 80	Folias	Coop. Magliana 80	Fondazione Villa Maraini	La Tenda	Fondazione Villa Maraini	
Territorio	U.M. Frosinone	U.M. Latina	U.M. Roma 1 exA	U.M. Roma 1 exE	U.M. Roma 3	U.M. Roma 5	U.M. Roma 6	U.M. Termini	U.M. Tiburtina	U.M. Torbellamonaca	Totale
uscite											
giornate distinte	236	249	237	149	177	244	126	234	295	258	311
uscite totali	247	258	244	247	289	256	222	239	321	261	2584
uscite per giornata	247,0	248,0	238,0	220,0	239,0	241,0	175,0	239,0	293,0	261,0	2401
di cui per attività	1225	1230	1190	1060	1153	1160	831	1236	1172	1305	11562
uscite per attività per giornata	0,0	10,0	6,0	27,0	50,0	15,0	47,0	0,0	28,0	0,0	183
ore di attività	0	46	30	90	167	64	146	0	112	0	655
orea attività per uscita	0,0	0,0	0,0	0,1	0,1	0,1	0,2	0,0	0,1	0,0	0
di cui per mappatura	0	8	5	67	48	17	50	0	4	0	199
uscite mappatura sulle giornate	0,0	0,0	0,0	0,4	0,3	0,1	0,4	0,0	0,0	0,0	1
ore di mappatura	0	35	25	177	111	69	145	0	12	0	574
ore mappature per giornata	-	4,4	5,0	2,6	2,3	4,1	2,9	-	3	-	3
contatti											
maschi	1334	2319	2585	1071	1533	2326	1399	3669	3326	29771	49333
femmine	393	228	522	263	348	315	494	763	447	6100	9873
totali	1727	2547	3107	1334	1881	2641	1893	4432	3773	35871	59206
nuovi contatti	32	51	54	29	42	33	251	132	8	379	1011
già conosciuti	1701	2476	3033	1305	1842	2606	1642	4112	3753	34965	57435
italiani	1711	2265	2209	790	1710	1918	1408	2173	3189	30384	47757
stranieri	5	237	896	544	171	733	485	2042	570	5309	10992
contatti medi /uscita	7	10	13	5	7	10	9	19	12	137	23
contatti ripetuti nella stessa giornata	495	306	1839	6	8	451	8	731	396	13170	17410

Tabella 1. (continua)

Ente gestore	Comunità in Dialogo	Il Cammino	Coop. Parsec	Coop. Magliana 80	Coop. Magliana 80	Folias	Coop. Magliana 80	Fondazione Villa Maraini	La Tenda	Fondazione Villa Maraini	
Territorio	U.M. Frosinone	U.M. Latina	U.M. Roma 1 exA	U.M. Roma 1 exE	U.M. Roma 3	U.M. Roma 5	U.M. Roma 6	U.M. Termini	U.M. Tiburtina	U.M. Torbellamonaca	Totale
attività di riduzione del danno											
siringhe distribuite	616	26289	24511	8336	21232	7812	17995	5626	18058	61789	192264
siringhe rese	389	10705	2718	2268	12872	1349	9938	2511	11729	47458	101937
kit uso via iniettiva	443	9109	7236	3585	5353	4611	6461	1729	10069	15993	64589
kit uso via polmonare	0	44	254	0	0	101	0	671	0	7862	8932
naloxone distribuito	274	153	210	44	10	94	20	46	65	137	1053
profilattici distribuiti	2323	3460	1538	766	1141	1120	1592	1026	3235	235	16436
interventi per overdose	0	1	3	0	0	0	0	1	0	9	14
materiale informativo su droghe	1768	715	313	908	798	391	1531	48	1988	515	8975
materiale informativo su comportamenti a rischio	1768	700	305	418	341	499	667	107	1929	607	7341
test rapidi hcv	0	0	7	4	1	0	13	6	0	10	41
test rapidi hiv	0	0	10	0	0	0	0	6	0	10	26
altre attività individuali											
informazione	1691	2461	2100	1212	1832	2626	1744	2621	3759	6067	26113
consulenza	1508	1466	1983	684	1362	583	837	1886	2416	4899	17624
orientamento	577	488	261	135	950	709	144	58	2683	148	6153
invio	122	108	248	7	12	35	14	57	190	106	899
accompagnamenti (fisici) ad altri servizi	40	0	1	19	0	69	11	0	0	0	140
partecipanti ad incontri di training tra pari	0	0	562	1	9	0	226	0	309	0	1107
intervento medico	0	999	138	2	0	112	2	3	118	3	1377
altro											
siringhe raccolte dagli operatori	0	157	2244	344	136	372	161	67	285	4779	8545
merende / snack	2	1978	2984	2052	2684	1228	3036	354	3717	715	18750
kit igiene personale	0	2152	1378	1174	1509	17	2547	0	8717	159	17653
materiale prevenzione individ. al covid 19	55	879	31	1580	2194	91	1927	0	2623	5	9385

Tabella 2. Unità mobile di riduzione del danno. Caratteristiche demografiche primi contatti registrati. Lazio 2023

Primi contatti 2023	Mas	Fem	Tot	%
	586	179	767	
CLASSI DI ETA				
≤24 anni	184	66	250	32,60%
25 - 39 anni	197	77	275	35,90%
40- 49 anni	136	40	176	23,00%
50 - 59 anni	80	11	92	12,00%
≥60 anni	25	3	28	4,00%
età media	34.4	31.1		33.7
deviazione standard età	14.4	12.5		14.0
CITTADINANZA				
italiana	447	154	603	78,60%
straniera	139	25	164	21,40%
SITUAZIONE ABITATIVA				
con dimora	487	156	643	83,80%
senza dimora	96	22	118	15,40%
non rilevato	3	1	6	0,80%
MEZZI DI SOSTENTAMENTO				
lavoro	147	37	184	24,00%
sussidi	51	20	71	9,30%
familiari	198	67	265	34,60%
pensione	26	4	30	3,90%
espedienti	154	45	199	25,90%
PRECEDENTI INTERVENTI PER PROBLEMI DI DIPENDENZA				
Si	306	91	398	51,90%
No	96	23	119	15,50%

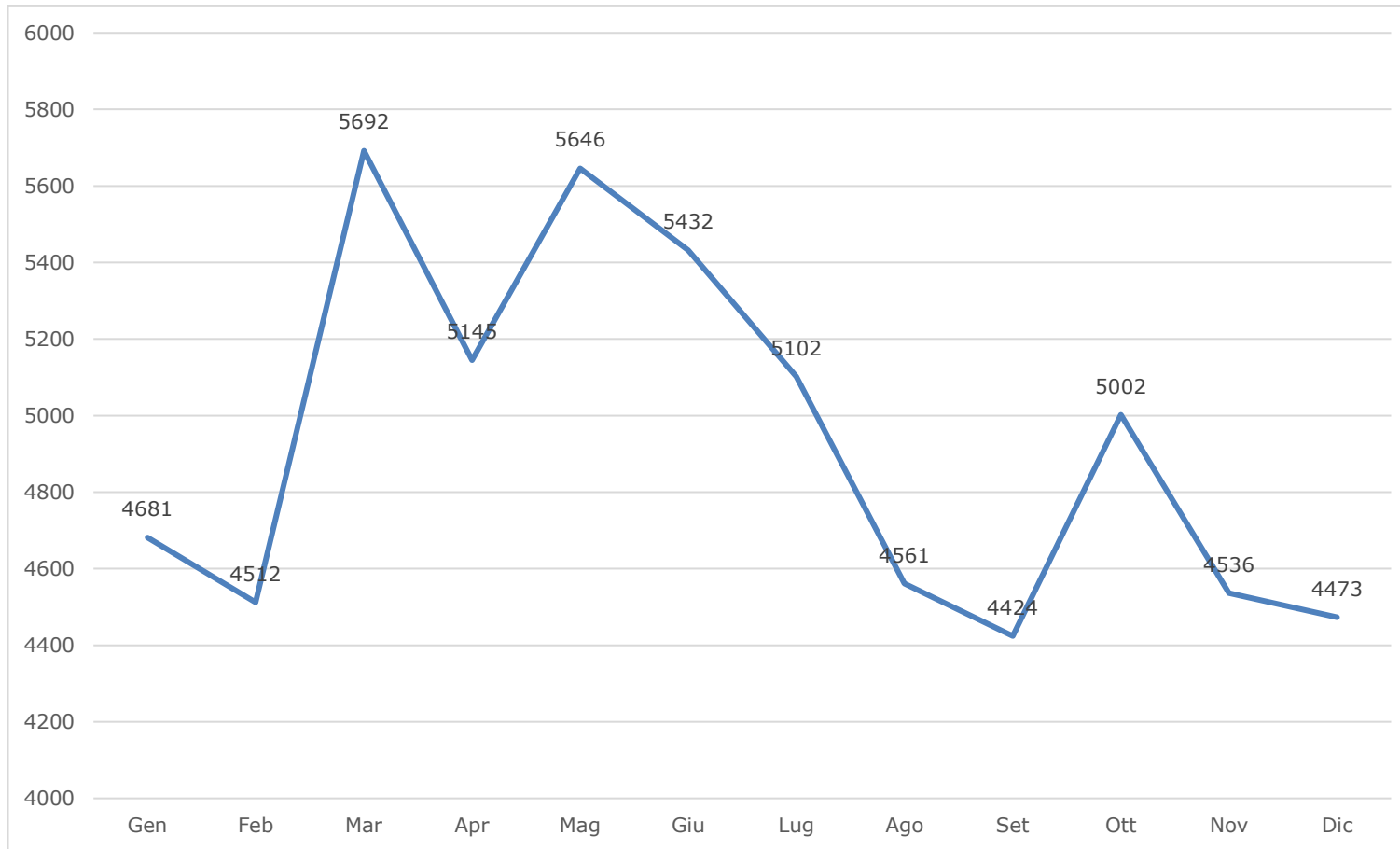
Tabella 2. (continua)

Primi contatti 2023	Mas	Fem	Tot	%
	586	179	767	
QUANDO SI È CONCLUSO L'ULTIMO INTERVENTO PER PROBLEMI DI SOSTANZE STUPEFACENTI				
in corso	213	52	266	34,70%
meno di 1 mese	7	6	13	1,70%
da 1 a 6 mesi	9	9	18	2,30%
più di 6 mesi	69	22	91	11,90%
ESPERIENZE DI CARCERAZIONE				
si	163	14	177	23,10%
SCAMBIO di OGGETTI PER L'ASSUNZIONE NEGLI ULTIMI 3 MESI				
No	320	91	411	53,60%
si	43	13	57	7,40%
Non rilevato	223	75	299	39,00%
NEGLI ULTIMI 3 MESI HA AVUTO RAPPORTI SESSUALI SENZA PROFILATTICO				
SI	63	19	82	10,70%
HA MAI AVUTO OVERDOSE NELLA VITA				
Si	112	27	139	18,10%
QUANTE OVERDOSE NELLA VITA HA AVUTO				
1	39	10	49	6,40%
2_5	61	15	76	9,90%
6_10	4	1	5	0,60%
> 10	0	1	1	0,10%
STATO HIV RIFERITO				
negativo	267	67	334	43,50%
positivo in terapia ART	4	4	8	1,00%
positivo non in terapia ART	4	2	6	0,80%
non rilevato	311	106	419	54,60%

Tabella 2. (continua)

Primi contatti 2023	Mas	Fem	Tot	%
	586	179	767	
STATO EPATITE C RIFERITO				
negativo	236	68	304	39,60%
positivo in terapia DAA	19	3	22	2,90%
positivo non in terapia DAA	30	9	39	5,10%
non rilevato	301	99	402	52,40%
SOSTANZA O COMPORTAMENTO PRIMARIO				
oppiacei	210	54	265	34,60%
cocaina	151	56	208	27,10%
cannabis	74	30	104	13,60%
alcol	121	25	146	19,00%
ETÀ DI PRIMO USO				
< 20 anni	313	96	409	53,30%
20 - 29 anni	162	49	212	27,70%
30 - 39	37	13	50	6,50%
≥ 40 anni	7	3	10	1%
MODALITÀ ASSUNZIONE				
iniettiva	186	42	230	30,00%

Figura 1. Contatti totali per mese (C.RD.1) Lazio 2022



Unità Mobili di prevenzione e riduzione dei rischi in luoghi di aggregazione giovanile (C.R.D.2) e in luoghi di esplicito consumo (C.R.D.3)

La rispondenza al sistema informativo di queste unità mobili è del 100%.

Tra il 1° gennaio ed il 31 dicembre 2023, le 4 Unità Mobili di prevenzione/riduzione dei rischi (RdRnei luoghi di aggregazione giovanili e l'Unità Mobile di riduzione dei rischi in contesto di esplicito e diffuso consumo hanno attivato circa 40.000 contatti con giovani di età compresa tra i 14 e i 34 anni. A seconda del territorio e della vocazione dell'unità mobile (prevenzione uso di sostanze v/s riduzione dei rischi) i contatti hanno privilegiato i giovanissimi (minorenni), ovvero ragazzi più "grandi" e quindi maggiormente consapevoli (tab. 3).

Nel corso della loro attività sono stati distribuiti oltre 31.000 opuscoli informativi e sono stati registrati circa 205.000 accessi ai loro canali informativi gestiti mediante i social network.

Gli operatori delle unità mobili hanno effettuato circa 26.300 interventi informativi e di consulenza individuali e/o di gruppo e hanno attivato interventi di orientamento ed invio a servizi specialistici che hanno interessato 68 individui.

Le unità mobili hanno distribuito 22.558 profilattici; risultano pochi rispetto al passato gli alcol test somministrati o consegnati (n= 750) rispetto al periodo pre covid (2000 distribuiti nel 2019).

Nelle tabelle sottostanti sono illustrate le attività sopra descritte.

Tabella 3. Unità Mobile di prevenzione/ riduzione dei rischi. Lazio 2023

ASL Committente	Roma 5	Frosinone	Roma 4	Roma2	Latina	TOTALE
Ente gestore e Progetto	Coop. Folias Altre Strade	Exodus	Nautilus Coop Il Cammino	Coop Parsec Oltre il Muro	Coop Astrolabio Pegaso	
giornate distinte	126	131	174	158	138	311
uscite totali	128	140	202	185	280	935
totale ore	891	619	1291	681	703	4185
totale presenze operatori	245	362	1029	455	746	2837
contatti						
maschi	1564	1604	14171	2679	1972	21990
femmine	1037	1217	12071	2510	1253	18088
italiani	2579	2371	24970	5057	3216	38193
stranieri	12	101	1362	121	19	1615
meno di 14 anni	17	434	2	429	294	1176
14-17 anni	564	686	2324	2799	2485	8858
18-24 anni	1022	469	7917	843	391	10642
25-29 anni	510	309	8487	634	9	9949
30-35 anni	291	311	5059	253	10	5924
35 anni o più	137	596	2571	241	27	3572

* giornate di uscita distinte nell'anno. Le giornate totali, sommando quelle di tutte le unità mobili ammontano a 935

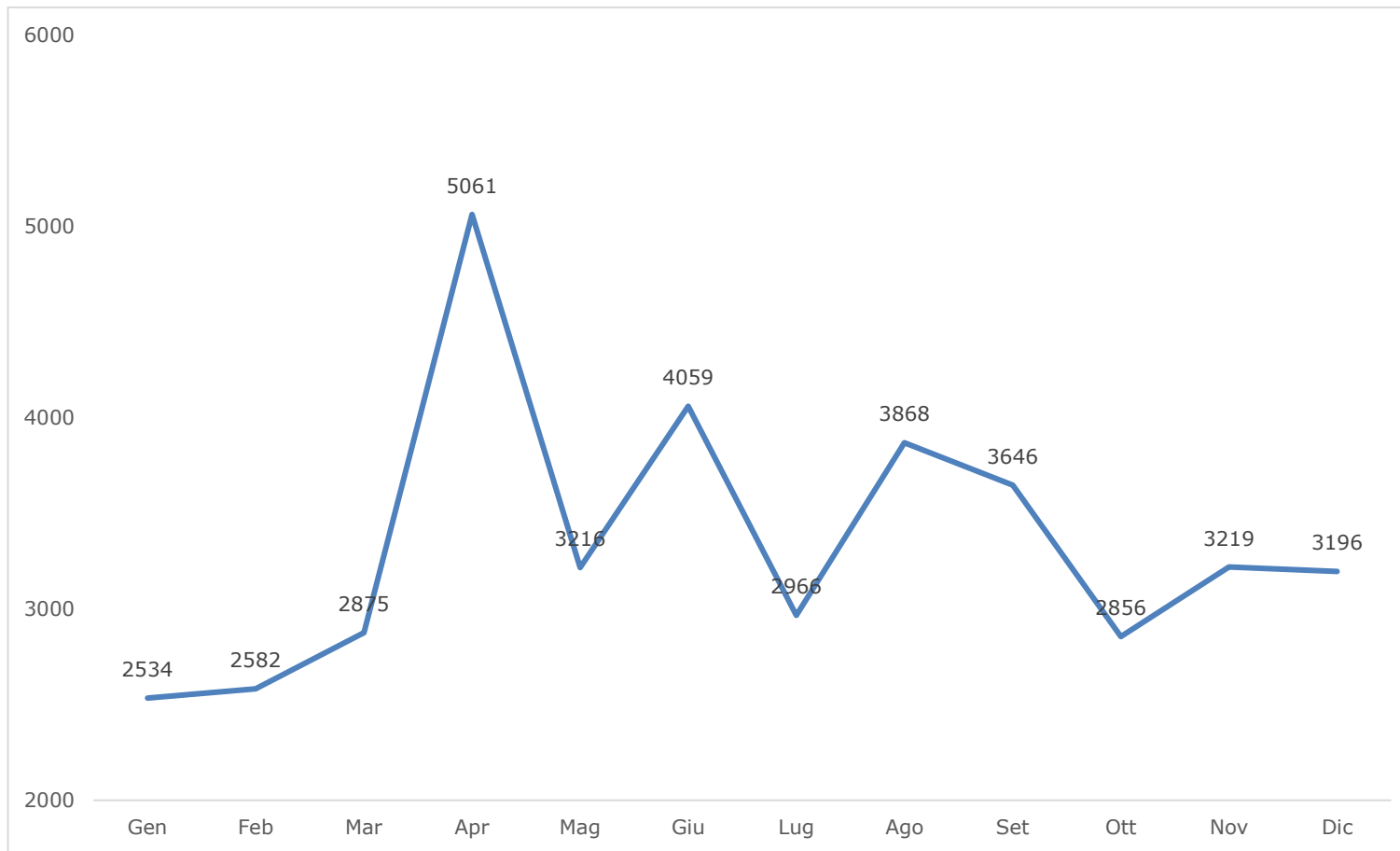
Tabella 4. Unità Mobile di Prevenzione/ Riduzione dei rischi in luoghi di aggregazione giovanili: Attività svolta in favore dei destinatari diretti. Lazio 2023

ASL Committente	Roma 5	Frosinone	Roma 4	Roma2	Latina	TOTALE
Ente gestore e Progetto	Coop. Folias Altre Strade	Exodus	Nautilus Coop Il Cammino	Coop Parsec Oltre il Muro	Coop Astrolabio Pegaso	
distribuzione materiale						
opuscoli informativi	4730	5705	14193	1572	5276	31476
mat. prevenzione individ. al covid 19	0	0	16	30	0	46
profilattici	1998	354	17028	1545	1633	22558
etilometri monouso	86	66	4	0	1	157
Siringhe sterili	0	0	23	0	0	23
kit uso iniettivo	0	0	125	0	0	125
kit uso polmonare	1179	0	14046	0	0	15225
Kit di prevenzione effetti musica alta e ambienti insalubri	0	0	1321	0	0	1321
Materiale di ristoro	19	4	153	37	0	213
bibite	11	4	153	0	0	168
interventi						
Intervento informativo individuale e di gruppo	653	188	16426	4640	34	21941
consulenza individuale e di gruppo	243	65	4129	0	48	4485
Orientamento/ invio vs. strutture specialistiche	50	3	15	0	0	68
Accompagnamento fisico a strutture specialistiche	0	0	0	0	0	0
Intervento di soccorso e monitoraggio	5	0	158	0	0	163
Intervento medico	0	0	5	0	0	5
Contenimento stati di agitazione/ gestione crisi acuta	0	0	6	0	0	6
chiamata ambulanza	0	0	6	0	0	6
Spazio di decompressione	1	0	113	0	0	114

Tabella 4. (continua)

ASL Committente	Roma 5	Frosinone	Roma 4	Roma2	Latina	TOTALE
Ente gestore e Progetto	Coop. Folias Altre Strade	Exodus	Nautilus Coop Il Cammino	Coop Parsec Oltre il Muro	Coop Astrolabio Pegaso	
test						
Somministrazione alcol test	65	507	21	0	0	593
Drug Checking	5	0	137	0	0	142
Test Rapido HIV	48	0	34	0	0	82
Test rapido HCV	12	0	0	0	0	12
attività di organizzazione e di rete						
Collaborazione/coinvolgimento con gli organizzatori di eventi	15	6	178	0	0	199
Opinion leader formati	0	12	0	0	0	12
Contatti con 'adulti significativi'	322	203	1474	0	124	2123
Organizzazione / partecipazione attività strutturate	71	35	177	0	0	283
Somministrazione questionari, test di apprendimento ecc	57	47	382	0	112	598
Riunione di equipe	49	27	33	40	8	157
Formazioni personale interno	0	8	1	0	0	9
Supervisioni	14	1	13	0	6	34
attività sul web						
Informazione tramite social network	148032	0	41411	15650	0	205093
Consulenze tramite social network	104	0	34	0	0	138

Figura 2. Contatti totali per mese (C.RD.2 e C.RD.3). Lazio 2021



Unità Mobile Farmacologica (A.T.R.).

Dal 1993 è attivo nel territorio della città di Roma un punto mobile per la somministrazione della terapia farmacologica sostitutiva per i pazienti che non possono accedere quotidiano ai servizi. Questa unità mobile è coordinata dal Ser.D della ASL Roma1 di via Fornovo, al quale spetta la responsabilità dei piani terapeutici.

Questa unità mobile per il 2023 ha continuato ad utilizzare un sistema di raccolta dati esterno al Sistema Informativo Regionale Dipendenze. Pertanto sono dati non monitorati direttamente a livello centrale, ma dichiarati e certificati dalla ASL.

Nel 2023 hanno avuto accesso alla terapia farmacologica attraverso questa unità mobile mediamente 37 persone ogni mese, con una presenza media di circa 18 persone al giorno ed un totale di 6.531 somministrazioni di farmaco nell'anno.

Alla unità mobile si avvicinano anche persone non in terapia, che vengono reinserite o inserite per la prima volta in un piano di trattamento.

L'unità mobile farmacologica può divenire un punto di contatto per ricevere informazioni ed interventi di counselling sanitario.

Nella tabella sottostante sono illustrate le attività sopra descritte.

Tabella 5. Attività della Unità Mobile Farmacologica. Lazio 2023

"UNIMOB" - Unità Mobile di Terapia Farmacologica -												
Anno 2023	Somministrazioni Farmacologiche					Altre attività						
Mese	Giorni attività	Somministrazioni	Nr medio somministrati giornalieri	N° utenti /mese	Nuovi Utenti	Info programma	Info Droghe	Info MST	Consegna profilattici	Consegna materiale informativo	Counsulenze *	Prestazioni sanitarie
gen-23	31	646	20,8	39	4	290	93	46	9	34	26	3
feb-23	28	587	21,0	40	2	251	71	47	41	33	30	1
mar-23	31	554	17,9	39	0	283	121	74	6	23	58	10
apr-23	30	553	18,4	38	6	251	117	88	18	20	30	4
mag-23	31	557	18,0	30	4	222	130	85	9	63	45	0
giu-23	30	520	17,3	38	4	221	118	94	0	26	24	1
lug-23	31	584	18,8	43	6	172	77	63	18	3	21	0
ago-23	31	543	17,5	42	3	213	110	94	12	12	28	2
set-23	30	491	16,4	35	1	221	116	114	9	80	16	0
ott-23	31	509	16,4	34	7	219	101	80	9	70	9	1
nov-23	30	473	15,8	34	5	215	108	94	15	74	18	2
dic-23	31	514	16,6	32	3	216	113	101	12	89	14	2
TOTALE	365	6531	17,9	37	45	2774	1275	980	158	527	319	26

*Persone per le quali si raccolgono più informazioni in quanto il contatto non si limita alla sola distribuzione di metadone

Unità Mobile di Pronto Intervento h24

L'attività della unità mobile di pronto intervento, integrata nel sistema di emergenza cittadino e attiva 24 ore su 24, gestisce una linea telefonica esterna dedicata alle chiamate di primo intervento medico, mirata essenzialmente ad assistere casi di overdose.

Questa unità mobile per il 2023 ha continuato ad utilizzare un sistema di raccolta dati esterno al Sistema Informativo Regionale Dipendenze. Pertanto sono dati non monitorati direttamente a livello centrale, ma dichiarati e certificati dall'ente attuatore.

Nel corso del 2023, l'unità mobile di pronto intervento ha assistito 4.812 persone, di cui il 31 % stranieri. Gli interventi sono stati effettuati in 3780 casi su richiesta diretta dell'interessato, in 725 casi su richiesta delle forze dell'ordine; oltre 279 interventi sono stati effettuati per richiesta del 118 e 17 in seguito alla chiamata delle unità di strada di riduzione del danno.

Nella quasi totalità dei casi di richiesta diretta, per i quali la UM interviene all'interno dell'ambulatorio di Villa Maraini, si tratta dell'intervento di somministrazione della terapia metadonica richiesta in emergenza da persone che, in seguito a questo primo accesso, verranno prese in carico per la terapia farmacologica dallo stesso ambulatorio. In totale oltre 725 interventi sono stati effettuati presso tribunali e caserme delle forze dell'ordine, mentre oltre 207 interventi sono stati effettuati in ospedale.

L'unità mobile di pronto intervento ha effettuato 17 interventi per overdose, consegnato 155 fiale di naloxone cloridrato ed eseguito oltre 4.800 interventi di somministrazione di farmaco.

Sono stati effettuati 240 invii ai Ser.D. di riferimento e 302 ad altre strutture terapeutiche, mentre sono stati fatti oltre 440 invii ai drop-in diurni o notturni.

79 sono gli accompagnamenti al pronto soccorso ospedaliero.

Nella tabella sottostante sono illustrate le attività sopra descritte.

Tabella 6. Attività della Unità Mobile Pronto Intervento H24. Lazio 2023

ANNO 2023			
NUMERO PERSONE TOSSICODIPENDENTI ASSISTITE			4812
Italiani 3320	Stranieri 1492	Maschi 3862	Femmine 950
RICHIESTA DA PARTE DI		NUMERO RICHIESTE	
Diretto		3780	
Amico/amici		0	
Familiari		0	
Passanti		0	
Agenti Polizia Penitenziaria (Tribunale)		311	
Agenti Polizia di Stato e altre forze dell'Ordine		179	
Carabinieri		235	
U.d.S.		17	
C.p.A.		0	
SerT		0	
Ospedale/clinica/118		279	
Ponte Galeria		11	
Altro: interessato		0	

Tabella 6. (continua)

INTERVENTI		N°
Luogo	Ambulatorio Villa Maraini	141
	Caserma CC	174
	Caserma PS ed altre Forze	121
	Tribunale	277
	Domicilio	0
	Strada	17
	Ospedale	207
	Altro (specificare): CIE Ponte Galeria	7
	Non rilevato	3868
Tipo di intervento	Overdose	17
	Altro intervento medico (non overdose)	4829
	Visita a soggetto agli arresti	579
	Intervento domiciliari per liti familiari gravi	10
	Counseling *	1392
	Fiale di Naloxone cloridrato consegnate	155
	Invio** al Ser.D.	240
	Invio** ad altre Strutture Terapeutiche	302
	Invio** a Centro di Accoglienza Diurno	270
	Invio** a Centro di Accoglienza Notturno	272
	Trasporto ad Ospedale/Pronto Soccorso	79
	Altri colloqui psicologici di sostegno/accoglienza	360
	Totale interventi	8505

* da non includere i Counselling telefonici

** si considera invio quando si attivano contatti di rete o attività di accompagnamento

ATTIVITÀ DI GESTIONE DEL SERVIZIO	n° riunioni di equipe	25
	n° riunioni di supervisione	12
	n° incontri per la formazione degli Operatori	10

Centri di Pronta Accoglienza a bassa soglia/Drop in Diurni e Notturni (SR. R.D. e SR.R.D. Nott)

Tutti i drop in presenti nella regione, hanno risposto al sistema informativo, ovvero i 6 centri operanti durante il giorno e quello notturno.

I centri di pronta accoglienza o drop-in sono luoghi finalizzati ad offrire una risposta ai bisogni primari delle persone tossicodipendenti o alcol dipendenti che non abbiano una definita motivazione all'intraprendere un percorso di cura e le cui risorse individuali o familiari non permettano una adeguata organizzazione della giornata o una adeguata dimora.

Come si evince dalla tabella 7, le persone accolte nell'anno sono state 654, la maggior parte delle quali dichiara un problema di dipendenza da droga (N=503; 76,9%).

Il drop in di Viterbo non ha registrato i dati relativi all'attività ma solo quelli relativi agli utenti in carico.

Nel corso del 2023 questi centri hanno distribuito oltre 23mila pasti, circa 31mila merende, offerto 3.014 servizi di lavanderia e 2.500 cambi di vestiario. Complessivamente i servizi hanno offerto oltre 9.000 dispositivi di protezione individuali per contrastare l'infezione da SARS-Cov2

Le persone accolte hanno usufruito di oltre 6.600 docce e 8338 kit per l'igiene personale.

Nell'ambito della loro attività di riduzione del danno hanno distribuito oltre 42.800 siringhe sterili, ritirato oltre 13.500 siringhe usate e consegnato 34mila kit per l'utilizzo sicuro delle droghe per via iniettiva e polmonare.

Il cento diurno Scarpanto in particolare è stato luogo di consegna e ritiro del materiale per il consumo "sicuro" (safer use) di sostanze.

Nella loro funzione di avvicinamento e sostegno, i drop-in offrono interventi mirati alla persona con colloqui individuali (informativi e di ascolto), interventi psico sociali di gruppo ed attività ludico e ricreative. In alcuni casi supportano gli utenti con interventi di accompagnamento ai servizi sanitari territoriali e, in anche di supervisione dell'assunzione delle terapie farmacologiche.

Nelle tabelle sottostanti sono illustrate le attività sopra descritte.

Tabella 7. Drop in Persone accolte. Lazio 2023

	Totale	Sostanze stupefacenti	Alcol	Gioco d'azzardo	Altra dipendenza
Acquario 85 - Centro Bassa Soglia Nautilus	73	41	27	2	3
Anteo Cooperativa Sociale Onlus - Centro Bassa Soglia Porte Aperte	71	60	6	0	5
ASL Viterbo - Centro Bassa Soglia Viterbo	27	25	1	0	1
Magliana 80 - Centro Bassa Soglia Atlante	73	41	32	0	0
Parsec - Centro Bassa Soglia Scarpanto	120	107	13	0	0
Villa Maraini - Centro Diurno Bassa Soglia Villa Maraini	266	205	55	0	6
Villa Maraini - Centro Notturno Cinque Lune Villa Maraini	24	24	0	0	0
TOTALE	654	503	134	2	15

Tabella 8. Centri di prima accoglienza: Attività e servizi offerti. Lazio 2023

	TOTALE	Centro diurno Viterbo	Coop Acquario 85 Nautilus	Coop Magliana80 Atlante	Coop Parsec Scarpanto	Anteo Coop.Sociale Porte aperte	Fondazione Villa Maraini Centro diurno	Fondazione Villa Maraini Centro notturno
giornate registrate	1831	nr	299	296	290	292	301	301
utenti accolti	654	27	73	73	120	71	266	24
attività semiresidenziali / residenziali								
pasti	23123	nr	1181	2960	4546	1422	10127	2887
colazioni / merende / snack	30726	n.r.	3422	6618	6800	1545	9672	2669
vestiario distribuito	2533	n.r.	192	733	0	60	1115	433
servizio lavanderia	3014	n.r.	293	580	78	106	1485	472
kit igiene personale	8338	n.r.	874	5424	719	788	162	371
docce	6646	n.r.	999	1023	51	197	1853	2523
mat. prevenzione individ. al covid 19	9008	n.r.	216	5212	900	274	1747	659

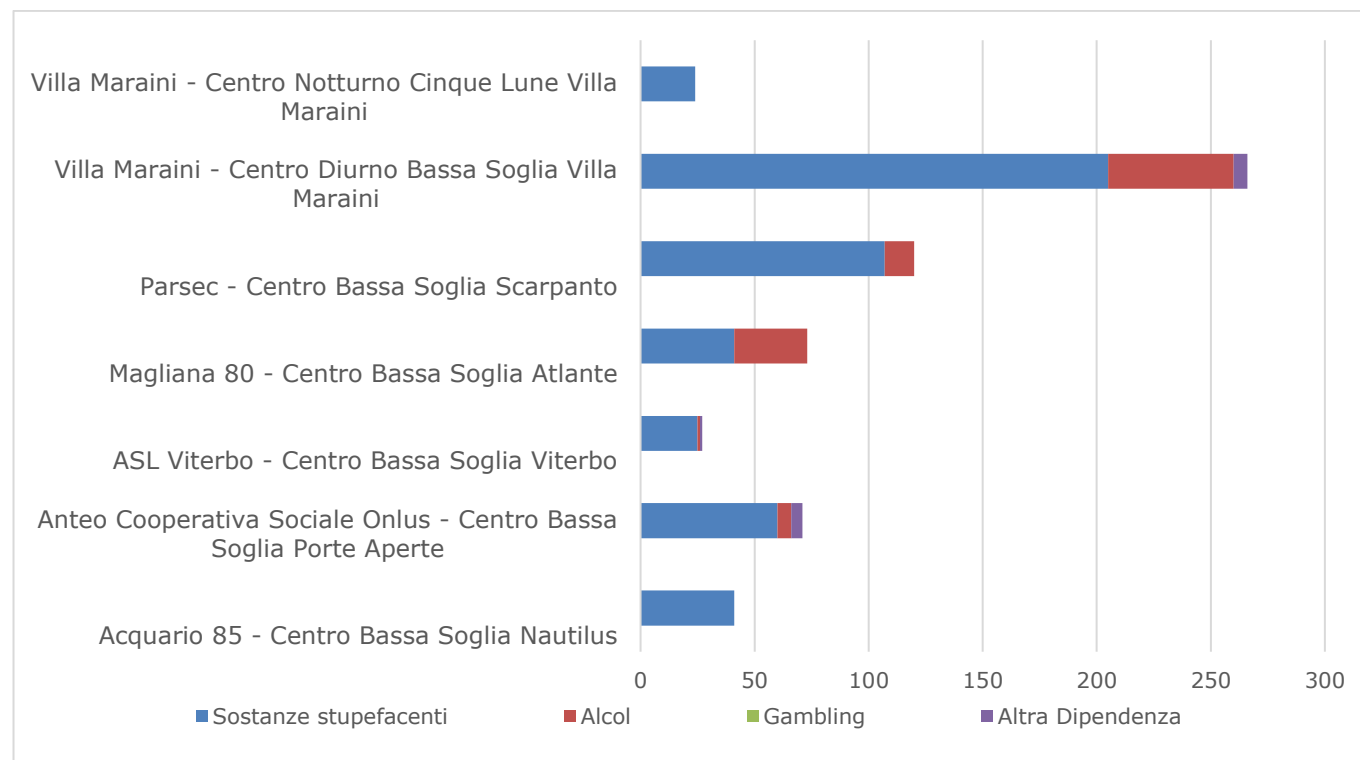
Tabella 8. (continua)

	TOTALE	Centro diurno Viterbo	Coop Acquario 85 'Nautilus'	Coop. Magliana 80 'Atlante'	Coop Parsec 'Scarpanto'	Anteo Coop. Sociale 'Porte aperte'	Fondazione Villa Maraini 'Centro diurno'	Fondazione Villa Maraini Centro notturno 'Cinque Lune'
utenti accolti con attività giornaliera	654	27	73	73	120	71	266	24
attività di riduzione del danno								
siringhe distribuite	42804	n.r	1391	1102	34066	6243	0	2
kit uso via iniettiva	32280	n.r	1024	406	24027	6820	0	3
kit uso via polmonare	1646	n.r	0	7	1636	0	0	3
siringhe usate raccolte	13567	n.r	0	683	11775	1095	0	14
profilattici distribuiti	2667	n.r	146	996	898	401	0	226
naloxone distribuito	176	n.r	0	2	65	0	0	109
materiale informativo su droghe	962	n.r	152	568	15	124	0	103
materiale informativo su comportamenti a rischio	1391	n.r	99	547	649	13	0	83
interventi per overdose	12	n.r	0	0	2	0	0	10
test rapidi hiv	68	n.r	0	0	12	0	0	56
test rapidi hcv	77	n.r	0	11	14	0	0	52
altre attività								
incontri di training tra pari	542	n.r	0	5	0	0	511	26
accompagnamenti (fisici) ad altri servizi	1983	n.r	0	1	0	4	1932	46
incontri di supervisione	83	n.r	9	8	9	7	26	24
incontri di equipe	459	n.r	10	293	43	43	45	25
incontri di rete	874	n.r	123	465	250	0	28	8

Tabella 9. Centri di prima accoglienza: Prestazioni individuali complessive. Lazio 2023

	Prestazioni individuali	Utenti	Prestazioni ad utente	% utenti
TOTALE	15432	570	27	100,0%
attività telefonica / telematica	876	153	5,7	22,6
interventi psicosociali di gruppo	16	37	0,4	5,5
attività di supporto generale al paziente	1182	177	6,7	26,1
predisposizione / revisione programma terapeutico	68	78	0,9	11,5
attività di reinserimento socio lavorativo (riabilitazione)	1	1	1,0	0,1
relazioni sul caso, prescrizioni, certificazioni	3	3	1,0	0,4
attività di accompagnamento	8	6	1,3	0,9
amministrative	2	2	1,0	0,3
attività formative, educative e ludico ricreative	5287	261	20,3	38,6
visite	93	48	1,9	7,1
colloqui	8138	307	26,5	45,3
esami e procedure cliniche	97	40	2,4	5,9
somministrazione farmaci e vaccini	138	27	5,1	4,0
psicoterapia	3	3	1,0	0,4

Figura 3. Tipologia di dipendenza delle persone ospiti dei drop-in. Lazio 2023



Centro Specialistico Semiresidenziale per trattamento psicopatologia SR.S. (DD)

Nel corso dell'anno 2023 i 5 centri specialistici semiresidenziali attivi nel Lazio hanno avuto in carico 168 persone. Alcuni centri si caratterizzano per una specifica impostazione clinico-sanitaria, altri per una maggiore impostazione psicopedagogica.

Il 39,9% dei pazienti in carico sono nuovi utenti, l'84,5% sono di genere maschile, circa il 61% ha 40 o più anni (età media 43,7 anni).

Il 42 % (N=71) dei pazienti ha una patologia psichiatrica diagnosticata, di questi il 50,7% soffre di disturbi di personalità (N=36).

Al termine del periodo di osservazione il 64,9 % delle persone è ancora in carico.

Le seguenti tabelle di sintesi descrivono la popolazione, gli interventi diagnostici e di riabilitazione attivati nei centri nella loro specificità.

Tabella 10. Centri semiresidenziali specialistici: Persone in trattamento. Lazio 2023

	TOTALE	Sostanze stupefacenti	Alcol	Gambling	Altra Dipendenza
ASL Rieti - SR. Specialistico Rieti	26	6	19	1	0
ASL Roma 1 - SR. Specialistico Stella Polare	22	17	5	0	0
ASL Roma 6 - SR. Specialistico Persefone	52	28	19	4	1
Fratello Sole - SR. Specialistico FEBO	6	4	1	0	1
Magliana 80 - SR. Specialistico Self	63	28	0	35	0
TOTALE	168	82	44	40	2

Figura 4. Tipologia di dipendenza delle persone in trattamento presso i centri semiresidenziali specialistici. Lazio 2023

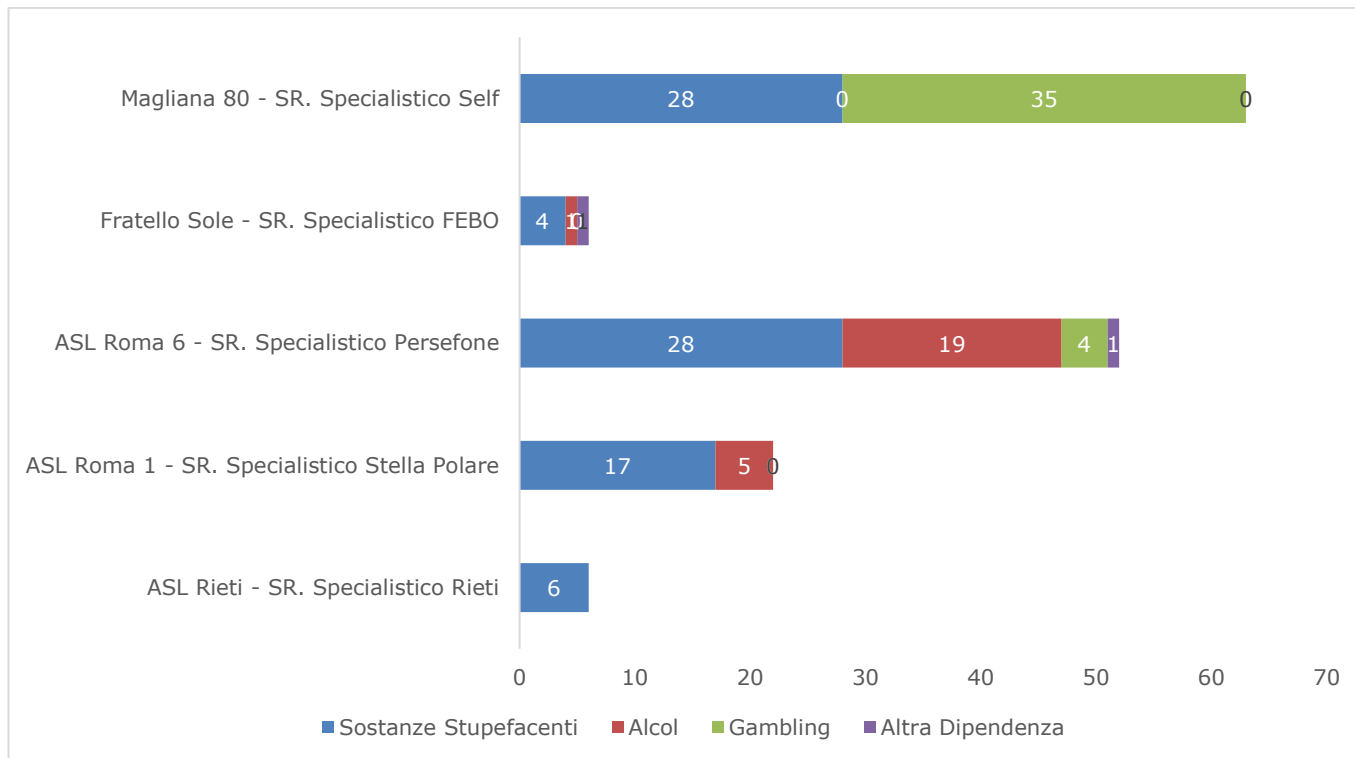


Tabella 11. Centri specialistici semiresidenziali per psicopatologia: caratteristiche pazienti. Lazio 2023

	Nuovi		Già conosciuti		Totale	
TOTALE	67	39,90%	101	60,10%	168	100,00%
ETÀ						
< di 20 anni	3	4,50%	0	0%	3	1,80%
20 - 29 anni	12	17,90%	10	10%	22	13,10%
30 - 39 anni	16	23,90%	23	23%	39	23,20%
40 - 49 anni	15	22,30%	28	27,70%	43	25,60%
50 - 59 anni	16	23,90%	26	25,70%	42	25,00%
> di 59 anni	5	7,50%	14	13,90%	19	11,30%
MEDIA ETÀ						
età media	40.5		45.9		43.7	40.5
deviazione standard età	13.2		12.5		13.0	13.2
CITTADINANZA						
italiana	61	91,00%	98	97,00%	159	94,60%
straniera	6	9,00%	3	3,00%	9	5,40%
TITOLO DI STUDIO						
nessuno	0	0%	0	0%	0	0%
lic. elementare	3	4,50%	4	4,00%	7	4,20%
lic. media inferiore	27	40,30%	46	45,50%	73	43,50%
lic. media superiore	25	37,30%	27	26,70%	52	31,00%
corso professionale	10	14,90%	8	7,90%	18	10,70%
laurea, diploma universitario o dottorato	0	0%	12	11,90%	12	7,10%
non rilevato	0	0%	0	0%	0	0%

Tabella 11. (continua)

	Nuovi		Già conosciuti		Totale	
TOTALE	67	39,90%	101	60,10%	168	100,00%
SITUAZIONE LAVORATIVA						
studente	5	7,50%	3	3,00%	8	4,80%
inattivo	7	10,40%	11	10,90%	18	10,70%
cassa integrazione	0	0%	0	0%	0	0%
disoccupato	13	19,40%	24	23,80%	37	22,00%
occupato	21	31,30%	37	36,60%	58	34,50%
occupazione saltuaria	10	14,90%	15	14,90%	25	14,90%
altro	9	13,40%	7	6,90%	16	9,50%
STATO CIVILE						
celibe / nubile	36	53,70%	42	41,60%	78	46,40%
coniugato / convivente	16	23,90%	33	32,70%	49	29,20%
separato / divorziato	11	16,40%	21	20,80%	32	19,00%
vedovo	1	1,50%	2	2,00%	3	1,80%
non noto	3	4,50%	3	3,00%	6	3,60%
SITUAZIONE ABITATIVA						
con dimora	61	91,00%	97	96,00%	158	94,00%
senza dimora	0	0%	0	0%	0	0%
presso altre istituzioni	0	0%	0	0%	0	0%
altro	4	6,00%	0	0%	4	2,40%
non noto	2	3,00%	4	4,00%	6	3,60%

Tabella 11. (continua)

	Nuovi		Già conosciuti		Totale	
TOTALE	67	39,90%	101	60,10%	168	100,00%
SITUAZIONE DI CONVIVENZA						
da solo	9	13,40%	9	8,90%	18	10,70%
con famiglia di origine	31	46,30%	40	39,60%	71	42,30%
con partner e/o figli	21	31,30%	44	43,60%	65	38,70%
amici	0	0%	0	0%	0	0%
altro	4	6,00%	5	5,00%	9	5,40%
non noto	2	3,00%	3	3,00%	5	3,00%
MODALITÀ DI ACCESSO						
autoinvio	v	13,30%	20	23,30%	28	19,20%
familiari o amici	8	13,30%	7	8,10%	15	10,30%
Ser.D.	29	48,30%	45	52,30%	74	50,70%
altro servizio ASL	6	10,00%	1	1,20%	7	4,80%
altro	8	13,40%	11	12,80%	19	13,10%
non noto	1	1,70%	2	2,30%	3	2,10%
STATO DELL'ACCESSO						
in corso	41	61,20%	68	67,30%	109	64,90%
dimesso	10	14,90%	17	16,80%	27	16,10%
dimissione anticipata (arresto, ecc)	0	0%	1	1,00%	1	0,60%
trasferito	8	11,90%	4	4,00%	12	7,10%
allontanamento dal servizio	0	0%	0	0%	0	0%
abbandono / drop out	6	9,00%	10	9,90%	16	9,50%
decesso	1	1,50%	0	0%	1	0,60%
non noto	1	1,50%	1	1,00%	2	1,20%

Tabella 12. Centri specialistici semiresidenziali per psicopatologia: Pazienti con Diagnosi Psichiatrica. Lazio 2023

	Nuovi		Già conosciuti		Totale	
TOTALE	67	39,90%	101	60,10%	168	100,00%
Pazienti con diagnosi psichiatrica	28	41,80%	43	42,60%	71	42,3%
<i>Di cui:</i>						
D18 - schizofrenia e altri disturbi psicotici	2	3,00%	2	2,00%	4	2,4%
D19 - disturbi bipolari	4	6,00%	9	8,90%	13	7,7%
D20 - disturbi depressivi	1	1,50%	3	3,00%	4	2,4%
D21 - disturbi d'ansia	5	7,50%	5	5,00%	10	6,0%
D29 - disturbi della personalità	14	20,90%	22	21,80%	36	21,4%
D7 - disturbi correlati alla cannabis	0	0%	1	1,00%	1	0,6%
I5 - disturbi psichici	8	12,00%	3	3,00%	11	6,6%

Tabella 13. Centri specialistici semiresidenziali per psicopatologia: attività. Lazio 2023

	Totale		sostanze stupefacenti		alcol		gambling	
	prestazioni	pazienti	prestazioni	pazienti	prestazioni	pazienti	prestazioni	pazienti
TOTALE	8001	167	4920	82	3972	43	458	40
attività telefonica / telematica	1302	119	787	58	477	40	33	19
interventi psicosociali di gruppo	594	68	500	42	415	24	2	2
test / interviste / scale di valutazione	111	48	73	27	21	9	16	11
attività di supporto generale al paziente	116	39	67	20	42	14	5	4
predisposizione / revisione programma terapeutico	254	61	133	14	160	22	67	24
attività di reinserimento socio lavorativo (riabilitazione)	22	11	8	5	14	6	0	0
relazioni sul caso, prescrizioni, certificazioni	194	60	53	20	49	14	91	25
attività di accompagnamento	11	6	2	2	9	4	0	0
attività formative, educative e ludico ricreative	4	3	2	1	2	2	0	0
visite	1689	79	1407	53	1051	24	38	1
colloqui	230	43	91	19	137	22	1	1
esami e procedure cliniche	630	115	365	63	231	33	33	18
somministrazione farmaci e vaccini	806	39	328	18	478	21	0	0
psicoterapia	233	20	181	8	126	12	0	0
mancato appuntamento	1572	133	841	64	609	35	172	32

*altre 49 persone risultano aver ricevuto prestazioni senza essere prese in carico

Centri Residenziali Specialistici

Il Centro residenziale per il disturbo da uso di cocaina: ha il compito di offrire un trattamento specialistico residenziale per le persone dipendenti dalla cocaina.

Il tipo di intervento prevede la possibilità di un approfondimento diagnostico in ambiente protetto e consente alle persone di sperimentare periodi di sospensione dell'uso di sostanza in corrispondenza dei giorni di maggior rischio di consumo (week-end, festività ecc.).

Nel corso di questi periodi di time-out i pazienti sono sottoposti ad un intervento terapeutico intensivo individuale e di gruppo.

Il programma di trattamento prevede sia una fase pre-residenziale finalizzata ad identificare il programma più appropriato per singolo paziente, sia una fase post-residenziale, finalizzata a garantire la continuità del trattamento, in particolare per la prevenzione e gestione delle ricadute.

Il centro opera in stretta collaborazione con i servizi per le dipendenze territoriali.

Il Centro residenziale per soggetti con doppia diagnosi: la problematica del trattamento dei pazienti dipendenti da sostanze stupefacenti che risultino affetti anche da disturbi mentali rappresenta una delle criticità emergenti nel sistema di assistenza regionale. Il Centro residenziale per doppia diagnosi promuove e consolida la strutturazione di percorsi di continuità terapeutica tra i servizi residenziali e quelli ambulatoriali per le dipendenze e per la salute mentale, attraverso la definizione di protocolli di collaborazione per la gestione comune di pazienti.

Nelle tabelle sottostanti sono sintetizzate le attività effettuate dai centri.

Tabella 14. Centri specialistici residenziali: utenza e attività totale e per area di intervento. Lazio 2023

	Totale		in carico per sostanze		in carico per alcol	
	<i>prest</i>	<i>paz</i>	<i>prest</i>	<i>paz</i>	<i>prest</i>	<i>paz</i>
Centri specialistici residenziali	3809	96	3464	87	532	8
attività telefonica / telematica	544	79	519	75	24	3
interventi psicosociali di gruppo	335	78	326	70	161	8
test / interviste / scale di valutazione	421	41	421	41	0	0
attività di supporto generale al paziente	6	5	5	4	1	1
predisposizione / revisione programma terapeutico	77	42	77	42	0	0
attività di reinserimento socio lavorativo (riabilitazione)	2	2	1	1	1	1
relazioni sul caso, prescrizioni, certificazioni	13	11	10	9	3	2
attività di accompagnamento	26	10	16	6	10	4
amministrative	2	2	1	1	1	1
attività formative, educative e ludico ricreative	338	77	322	70	52	7
colloqui	793	83	642	75	145	7
somministrazione farmaci e vaccini	472	47	472	42	6	5
psicoterapia	719	62	591	54	128	8
mancato appuntamento	61	28	61	28	0	0

Tabella 14. (continua)

	Totale		in carico per sostanze		in carico per alcol	
	<i>prest</i>	<i>paz</i>	<i>prest</i>	<i>paz</i>	<i>prest</i>	<i>paz</i>
Ceis San Crispino di Viterbo: C.T.R. Doppia Diagnosi Diogene	<i>prest</i>	<i>paz</i>	<i>prest</i>	<i>paz</i>	<i>prest</i>	<i>paz</i>
TOTALE	885	18	547	10	532	8
attività telefonica / telematica	36	9	12	6	24	3
interventi psicosociali di gruppo	174	17	165	9	161	8
attività di supporto generale al paziente	5	4	4	3	1	1
attività di reinserimento socio lavorativo (riabilitazione)	2	2	1	1	1	1
relazioni sul caso, prescrizioni, certificazioni	4	3	1	1	3	2
attività di accompagnamento	25	9	15	5	10	4
amministrative	2	2	1	1	1	1
attività formative, educative e ludico ricreative	65	16	49	9	52	7
colloqui	317	16	172	9	145	7
somministrazione farmaci e vaccini	6	10	6	5	6	5
psicoterapia	249	17	121	9	128	8

Tabella 14. (continua)

	Totale		in carico per Cocaina		in carico per alcol	
	<i>prest</i>	<i>paz</i>	<i>prest</i>	<i>paz</i>	<i>prest</i>	<i>paz</i>
Il Cammino: Progetto Care						
TOTALE	2924	78	2917	77	0	0
attività telefonica / telematica	508	70	507	69	0	0
interventi psicosociali di gruppo	161	61	161	61	0	0
test / interviste / scale di valutazione	421	41	421	41	0	0
predisposizione / revisione programma terapeutico	77	42	77	42	0	0
relazioni sul caso, prescrizioni, certificazioni	9	8	9	8	0	0
attività di accompagnamento	1	1	1	1	0	0
attività formative, educative e ludico ricreative	273	61	273	61	0	0
colloqui	476	67	470	66	0	0
somministrazione farmaci e vaccini	466	37	466	37	0	0
psicoterapia	470	45	470	45	0	0
mancato appuntamento	61	28	61	28	0	0

Tabella 15. Centro specialistico residenziale per cocaina: descrittiva utenti in carico. Lazio 2023

	Nuovi		Gia' in Carico o Rientrati		Totale	
	N	%	N	%	N	%
TOTALE	39	50,0%	39	50,0%	78	100,0%
Maschi	34	87,1%	36	92,3%	70	89,7%
Femmine	5	12,9%	3	7,6%	8	10,3%
ETÀ						
< di 20 anni	0	0%	0	0%	0	0%
20 - 24 anni	3	7,70%	0	0%	3	3,80%
25 - 29 anni	5	12,80%	2	5,10%	7	9,00%
30 - 34 anni	1	2,60%	6	15,40%	7	9,00%
35 - 39 anni	8	20,50%	7	17,90%	15	19,20%
40 - 44 anni	9	23,10%	8	20,50%	17	21,80%
45 - 49 anni	6	15,40%	7	17,90%	13	16,70%
50 - 54 anni	3	7,70%	6	15,40%	9	11,50%
55 - 59 anni	3	7,70%	2	5,10%	5	6,40%
> di 59 anni	1	2,60%	1	2,60%	2	2,60%
non noto	0	0%	0	0%	0	0%
MEDIA ETÀ						
età media	40.4 (9,8)		42.6 (d8,4)		41,5 (9,2)	
CITTADINANZA						
italiana	39	100,00%	39	100,00%	78	100,00%

Tabella 15. (continua)

	Nuovi		Gia' in Carico o Rientrati		Totale	
TITOLO DI STUDIO						
nessuno	0	0%	0	0%	0	0%
lic. elementare	1	2,60%	1	2,60%	2	2,60%
lic. media inferiore	8	20,50%	10	25,60%	18	23,10%
lic. media superiore	16	41,00%	18	46,20%	34	43,60%
corso professionale	8	20,50%	3	7,70%	11	14,10%
laurea, diploma universitario o dottorato	5	12,80%	5	12,80%	10	12,80%
SITUAZIONE LAVORATIVA						
studente	0	0%	0	0%	0	0%
inattivo	1	2,60%	3	7,70%	4	5,10%
cassa integrazione	0	0%	0	0%	0	0%
disoccupato	11	28,20%	8	20,50%	19	24,40%
occupato	21	53,80%	19	48,70%	40	51,30%
occupazione saltuaria	5	12,80%	6	15,40%	11	14,10%
STATO CIVILE						
celibe / nubile	22	56,40%	21	53,80%	43	55,10%
coniugato / convivente	12	30,80%	11	28,20%	23	29,50%
separato / divorziato	4	10,30%	5	12,80%	9	11,50%
non noto	0	0%	0	0%	0	0%
SITUAZIONE ABITATIVA						
con dimora	38	97,40%	37	94,90%	75	96,20%
senza dimora	0	0%	0	0%	0	0%
presso altre istituzioni	0	0%	0	0%	0	0%
altro	0	0%	0	0%	0	0%
non noto	1	2,60%	2	5,10%	3	3,80%

Tabella 15. (continua)

	Nuovi		Gia' in Carico o Rientrati		Totale	
SITUAZIONE DI CONVIVENZA						
da solo	5	12,80%	5	12,80%	10	12,80%
con famiglia di origine	19	48,70%	19	48,70%	38	48,70%
con partner e/o figli	14	35,90%	13	33,30%	27	34,60%
amici	0	0%	0	0%	0	0%
altro	0	0%	0	0%	0	0%
non noto	1	2,60%	2	5,10%	3	3,80%
MODALITÀ DI ACCESSO						
autoinvio	2	5,10%	2	5,10%	4	5,10%
familiari o amici	3	7,70%	1	2,60%	4	5,10%
servizi per le dipendenze	32	82%	34	87,20%	66	84,60%
servizi sociali	1	2,60%	0	0%	1	1,30%
altri servizi ASL	1	2,60%	1	2,60%	2	2,60%
altro	0	0%	1	2,60%	1	1,30%
STATO DELL'ACCESSO						
in corso	22	56,40%	2	5,10%	24	30,80%
dimesso	2	5,10%	19	48,70%	21	26,90%
dimissione anticipata (arresto, ecc)	5	12,80%	9	23,10%	14	17,90%
trasferito	5	12,80%	7	17,90%	12	15,40%
allontanamento dal servizio privato	0	0%	0	0%	0	0%
abbandono / drop out	5	12,80%	2	5,10%	7	9,00%

Tabella 16. Diagnosi di psicopatologia tra le persone in carico al centro residenziale per doppia diagnosi S.Crispino_CeIS VT

	Nuovi		Già in carico o rientrati		Totale	
	n°	%	n°	%	n°	%
TOTALE	8	44,40%	10	55,60%	18	100,00%
Di cui con diagnosi psichiatrica	3	37,50%	7	70,00%	10	55,60%
D16 - disturbo correlato a piu' sostanze	0	0%	1	10,00%	1	5,60%
D17 - disturbo correlato a sostanze diverse (o sconosciute)	0	0%	1	10,00%	1	5,60%
D19 - disturbi bipolari	1	12,50%	1	10,00%	2	11,10%
D20 - disturbi depressivi	0	0%	1	10,00%	1	5,60%
D21 - disturbi d'ansia	0	0%	1	10,00%	1	5,60%
D29 - disturbi della personalita'	1	12,50%	5	50,00%	6	33,30%
I5 - altri disturbi psichici	1	12,50%	1	10,00%	2	11,10%

Centri Specialistici Ambulatoriali

Nel 2023 dei 6 centri specialistici ambulatoriali, quelli a gestione pubblica (4) e uno gestito da un ente del privato hanno risposto al SIRD, mentre il centro ambulatoriale per dipendenza senza sostanze non ha risposto al SIRD né inviato i dati raccolti con un sistema di monitoraggio autonomo.

I centri specialistici ambulatoriali sono molto eterogenei tra loro sia per tipo di pazienti trattati che per tipologia di organizzazione.

Per quanto attiene ai centri ambulatoriali, essi hanno il compito specifico di creare competenze ed abilità nelle singole equipe attraverso la formazione del personale e incontri strutturali di supervisione e monitoraggio del lavoro svolto; particolare interesse riguarda la capacità di creare reti di intervento per la diffusione di buone pratiche.

In realtà questo aspetto di formazione e diffusione di pratiche appropriate non viene documentato dai servizi, che invitiamo a registrare sul sistema informativo SIRD nella sezione 'Attività di rete ed organizzative' gli incontri di rete e l'attività di supervisione e formazione che dichiarano di fare (specificando nell'ambito di attività il codice ex progetti FLD di competenza).

Nel complesso hanno ricevuto un trattamento dai centri ambulatoriali 1356 pazienti, con interventi relativi alla loro specifica patologia.

Oltre ai 4 centri specialistici ambulatoriali che sono collocati all'interno dei servizi pubblici per le dipendenze (Ser.D), operano sul territorio due centri gestiti da enti privati: un centro ambulatoriale specialistico per alcolisti in Roma1 che risponde al sistema informativo e la cui attività è riportata nella tabella 15 ed un centro specialistico per dipendenza senza sostanze, operante in Roma2 di cui non è possibile descrivere le attività per mancanza di dati.

L'attività clinica verso i pazienti dei singoli ambulatori è descritta nella tabella sottostante.

Tabella 17. Attività dei Centri specialistici ambulatoriali. Lazio 2023

	Nuovi				Gia' in Carico o Rientrati				Totale		
	Mas	Fem	Tot	%	Mas	Fem	Tot	%	Mas	Fem	Tot
Ambulatoriale cocaina ASL Roma1	93	22	115	25,40%	284	54	338	74,60%	377	76	453
Ambulatoriale cocaina ASL Frosinone	41	13	54	23,20%	154	25	179	76,80%	195	38	233
Ambulatoriale Alcool ASL Rieti	47	18	65	22,60%	164	59	223	77,40%	211	77	288
Ambulatoriale immigrati ASL Roma1	112	8	120	35,50%	178	40	218	64,50%	290	48	338
Ambulatoriale Alcool Coop Parsec	9	6	15	34,10%	20	9	29	65,90%	29	15	44
Totale	302	67	369	27,21%	800	187	987	72,79%	1102	254	1356

Tabella 18. Volumi di attività dei Centri specialistici ambulatoriali. Lazio 2023

	Nuovi		Già in carico		Totale		
	Prest.	Paz.	Prest.	Paz.	Prest.	Paz.	Prest/paz
Ambulatoriale Cocaina ASL Roma1	4757	115	21060	338	25809	453	57,0
Ambulatoriale Cocaina ASL Frosinone	1441	54	11306	179	12738	233	54,7
Ambulatoriale Alcool ASL Rieti	2142	65	8150	223	10249	288	35,6
Ambulatoriale Immigrati ASL Roma1	3809	120	33279	218	37088*	338	109,7
Ambulatoriale Alcool Coop Parsec	304	15	1766	29	2070	44	47,0
Totale	12453	369	75561	987	50866	1356	64,9