



DIEP Lazio

Dipartimento di Epidemiologia
del Servizio Sanitario Regionale
Regione Lazio (ex ASL Roma E)



SISTEMA SANITARIO REGIONALE

ASL
ROMA 1



REGIONE
LAZIO

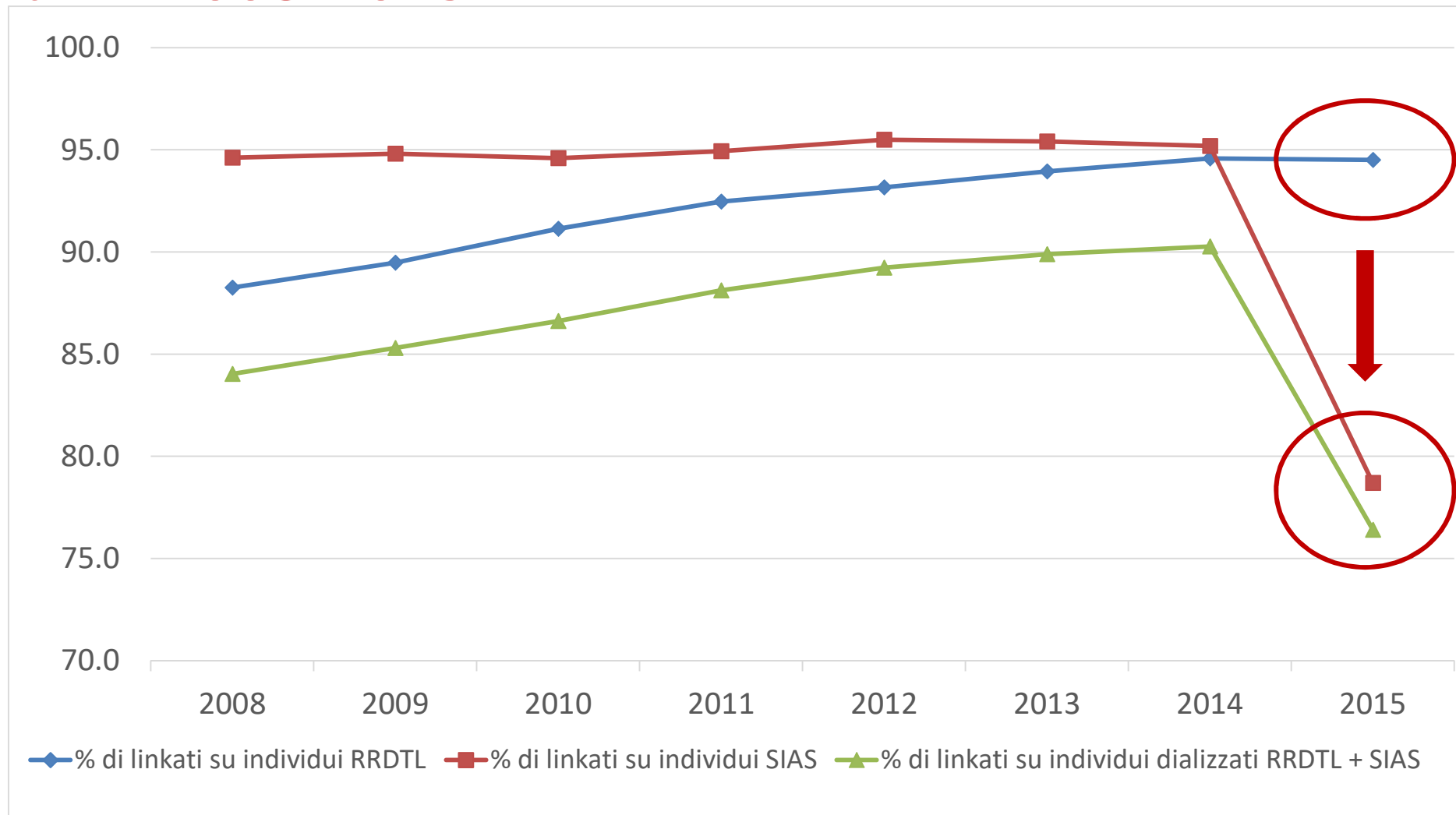
Criticità e prospettive del RRDTL

Nera Agabiti

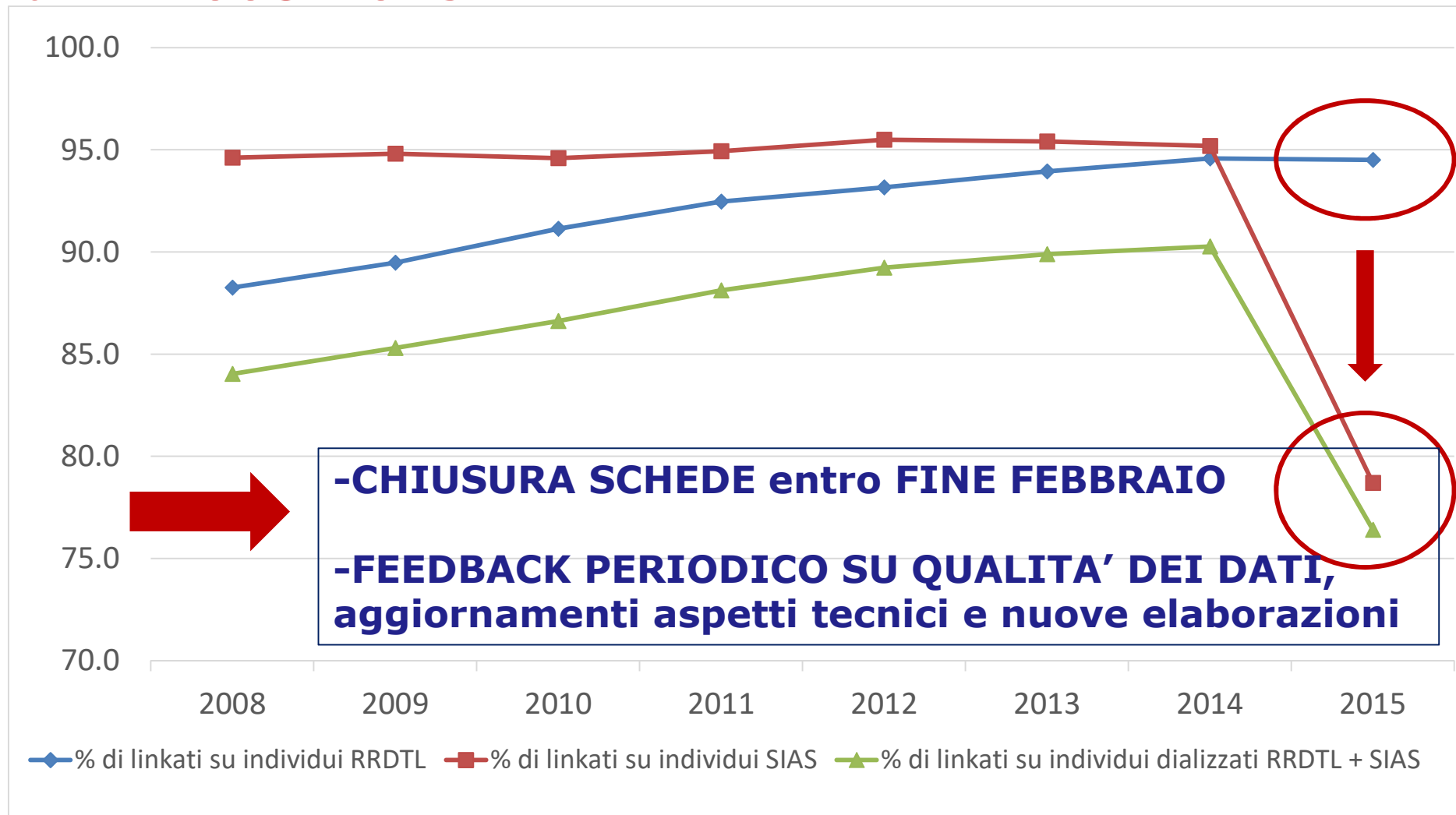
***Workshop Registro Regionale Dialisi e Trapianto Lazio
Regione Lazio Sala Tevere 12 dicembre 2016***

- ➔ COMPLETEZZA, TEMPESTIVITA, QUALITA' DEI DATI
- ➔ SEMPLIFICAZIONE SCHEDA
- ➔ RAPPORTI con il Registro Italiano Dialisi e Trapianto (RIDT)

Record – linkage tra RRDTL e SIAS anni 2008-2015



Record – linkage tra RRDTL e SIAS anni 2008-2015

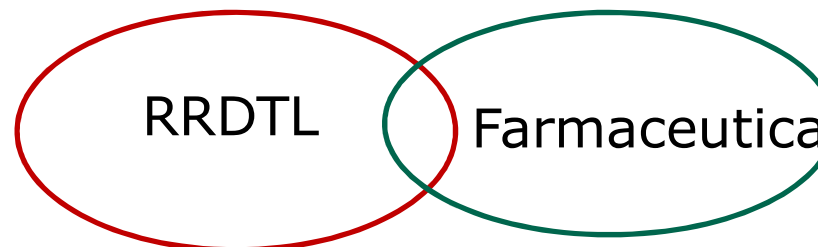


FARMACI – confronto RRDTL e Archivio della Farmaceutica regionale

Coorte: PREVALENTI 2015

FARMACI	Totale		SIS				FARMACI	Totale		SIS			
			Almeno 1 prescr		Almeno 2 prescr					Almeno 1 prescr		Almeno 2 prescr	
	N	%	Totale		Totale			N	%	Totale		Totale	
Totale prevalenti													
Eritropoietina				2.18	105	2.18							
Inibitori dei recettori H2					3959	82.14							
Vitamina D						4.85							
Ferro per uso endovenoso	205	49.7											
Sevelamer H Cl	2394	49.7											
Antiaggreganti piastrinici	2375	49.3	2592										
Folati	2102	43.6	757	15.71									
Resine a scambio cationico (Kayexalate)	1888	39.2	421	8.73	274	5.6							
Calcioantagonisti	1822	37.8	2136	44.32	2034	42.20							
Beta bloccanti	1792	37.2	2257	46.83	2194	45.52							
Diuretici	1736	36.0	2019	41.89	1923	39.90							
Statine	1419	29.4	1503	31.20	1450	30.10							
Allopurinolo	1396	29.0	1648	34.19	1502	31.16							
Carnitina	1266	26.3	4	0.08	72	1.49							
Ace inibitori	995	20.6	1199	24.88	1125	23.34							
Vitamina B12	993	20.6	792	16.43	752	15.60							
Insulina	897	18.6	959	19.90	919	19.07							
Alfa bloccanti	851	17.7	895	18.57	859	17.82							
Calcio carbonato	838	17.4	613	12.72	537	11.14							
Sartani	750	15.6	1321	27.41	1224	25.39							
Cinacalcet	732	15.2	44	0.91	32	0.66							
Idrossido di alluminio	556	11.5	0	0.00	0	0.00							
Ormoni tiroidei	503	10.4	609	12.63	585	12.14							
Coronarodilatatori	457	9.5	564	11.70	541	11.22							
Antiarritmici	382	7.9	387	8.03	378	7.84							
Anticoagulanti orali	374	7.8	4	0.08	4	0.08							
Carbonato di lantanio	306	6.3	48	0.90	39	0.80							
Vitamina B6 (complesso B)	267	5.5	0	0.00	0	0.00							
Ferro per uso orale	251	5.2	583	12.10	458	9.50							
Ipoglicemizzanti orali	218	4.5	364	7.55	335	6.95							
Calcio acetato	213	4.4	0	0.00	0	0.00							
Vasodilatatori	156	3.2	1159	24.05	1125	23.34							
Immunosoppressori	124	2.6	117	2.43	112	2.32							
Digitalici	57	1.2	100	2.07	95	1.97							
Antivirali	32	0.7	94	1.95	47	0.98							
Antiblastici	20	0.4	36	0.75	31	0.64							
Altra terapia	2337	48.5											
Antibiotici										3368	69.88	2743	56.91
ferro (vari preparati)										582	12.07	457	9.48
vasodilatatori in malattie cardiache										564	11.70	541	11.22
vasodilatatori periferici										0	0.00	0	0.00
vasoprotettori										6	0.12	4	0.08
antidolorificanti										2220	46.06	2162	44.85
antidolorificanti sistemico										891	18.49	677	14.05
calcitonina										20	0.41	18	0.37
terapia ormonale										1	0.02	1	0.02
immunostimolanti										206	4.27	174	3.61
immunosoppressori										0	0.00	0	0.00
antiinfiammatori e antireumatici										89	1.85	84	1.74
antigotta										0	0.00	8	0.17
antiepilettici										0	0.00	112	2.32
antiparkinson										870	18.05	870	18.05
psicolettici										1652	34.27	1652	34.27
antipsicotici										484	10.04	484	10.04
ansiolitici										84	1.74	70	1.45
ipnotici e sedativi										98	2.03	82	1.70
farmaci per l'ipercalemia e iperfosfemia										93	1.93	77	1.60
combinazione e complessi di alluminio, calcio e magnesio										5	0.10	5	0.10
										453	9.40	387	8.03
										607	12.59	425	8.82
										282	5.85	194	4.02

semplificazione della scheda



COMORBIDITA' - coorte incidenti 2008-2013

Informazioni da RRDTL

Comorbidità incidenti 2008-13	N	%	Comorbidità incidenti 2008-13	N	%
Altro	852	21.17	Malattia cerebrovascolare	258	6.41
Anemie extra-uremiche	37	2.16	Malattia vascolare periferica (arti)	376	9.34
Aritmia	107	2.66	Malattie intestinali infiammatorie croniche	67	1.67
Arteriopatia carotidea	107	2.66	Malattie psichiatriche	45	1.12
Arteriopatia coronarica	770	19.25	Malattie psichiatriche (BMI<20)	57	1.42
Arteriopatia toraco-addominale	159	3.95	Scompenso cardiaco	270	6.71
Broncopneumopatia ostruttiva	437	10.86	Scompenso cardiaco (Scompenso cardiaco)	304	7.55
Deficit motorio neurologico	107	2.66	Scompenso cardiaco (Scompenso cardiaco)	196	4.87
Demenza	37	0.92	Sconosciuta	107	2.66
Diabete mellito	1012	25.15	Tumore solido con metastasi	24	0.60
Disturbi della ghiandola tiroidea	252	6.26	Tumore solido senza metastasi	244	6.06
Epatopatia cronica con ipertensione portale	19	0.47	Ulcera peptica	66	1.64
Epatopatia cronica senza ipertensione portale	107	2.66	Paratiroidectomia	5	0.12
Ipercolesterolemia (>240 mg/dL)	266	6.61			
Ipertensione-P.A. 160-100 ed oltre	662	16.45			
Ipertensione-P.A. 140-80 a 149-90	1097	27.26			
Ipertensione-P.A. 150-90 a 159-99	984	24.45			
Ipertrigliceridemia (>400 mg/dL)	133	3.31			
Linfomi / Leucemie	48	1.19			

Semplificazione della scheda

Sezione TRAPIANTATI del Registro Regionale Dialisi e Trapianto, residenti nella regione Lazio

Anno	Individui con trapianto di rene funzionante al 31/12 dell'anno	Nuovi trapianti tra gli individui con trapianto di rene funzionante al 31/12 dell'anno
2009	415	78
2010	232	35
2011	342	73
2012	355	64
2013	746	63
2014	183	9
2015	263	33

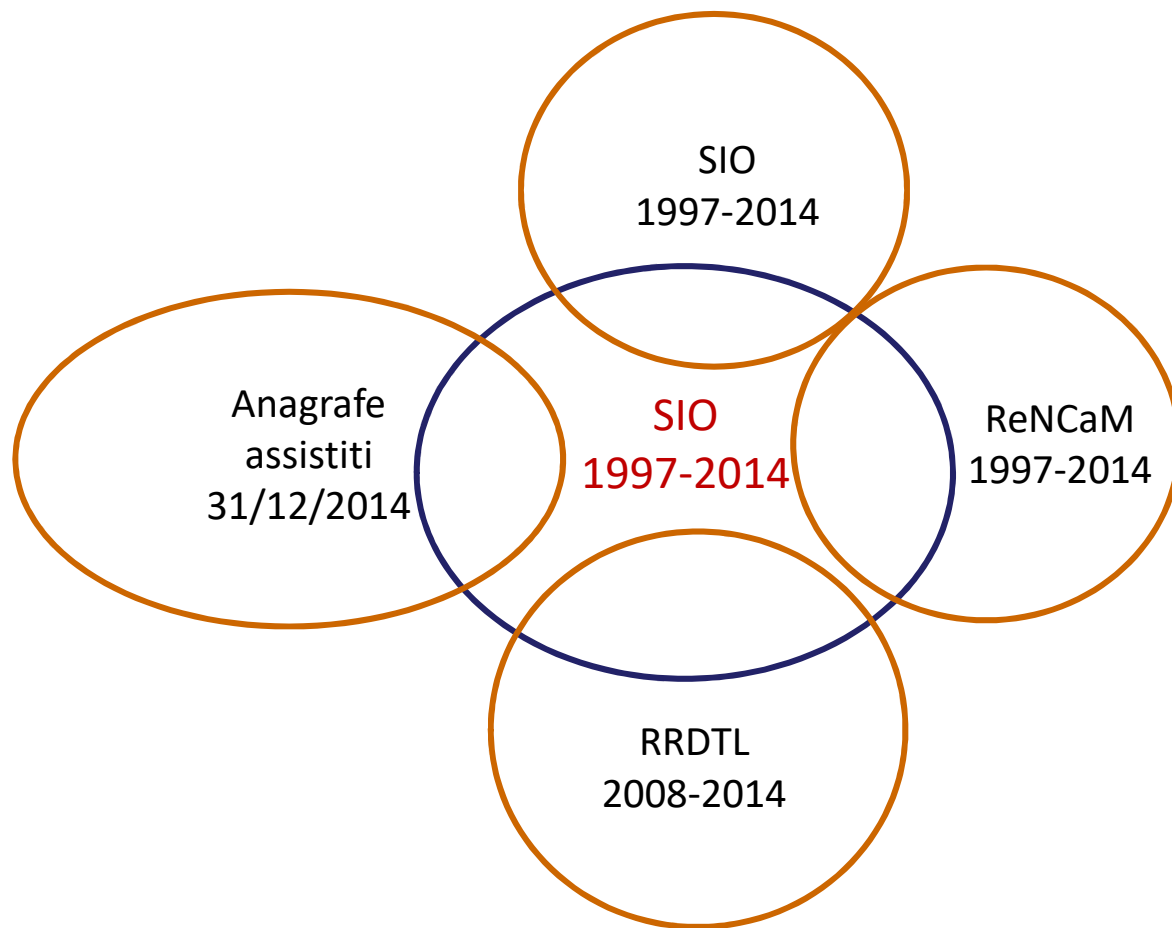
Al 31/12/2014 sono stati stimati da integrazione tra SIS + RRDTL sezione dialisi 1355 individui trapiantati vivi residenti nel Lazio

Su SIO risultano 131 interventi di trapianto effettuati nel 2015 ad individui residenti nel Lazio

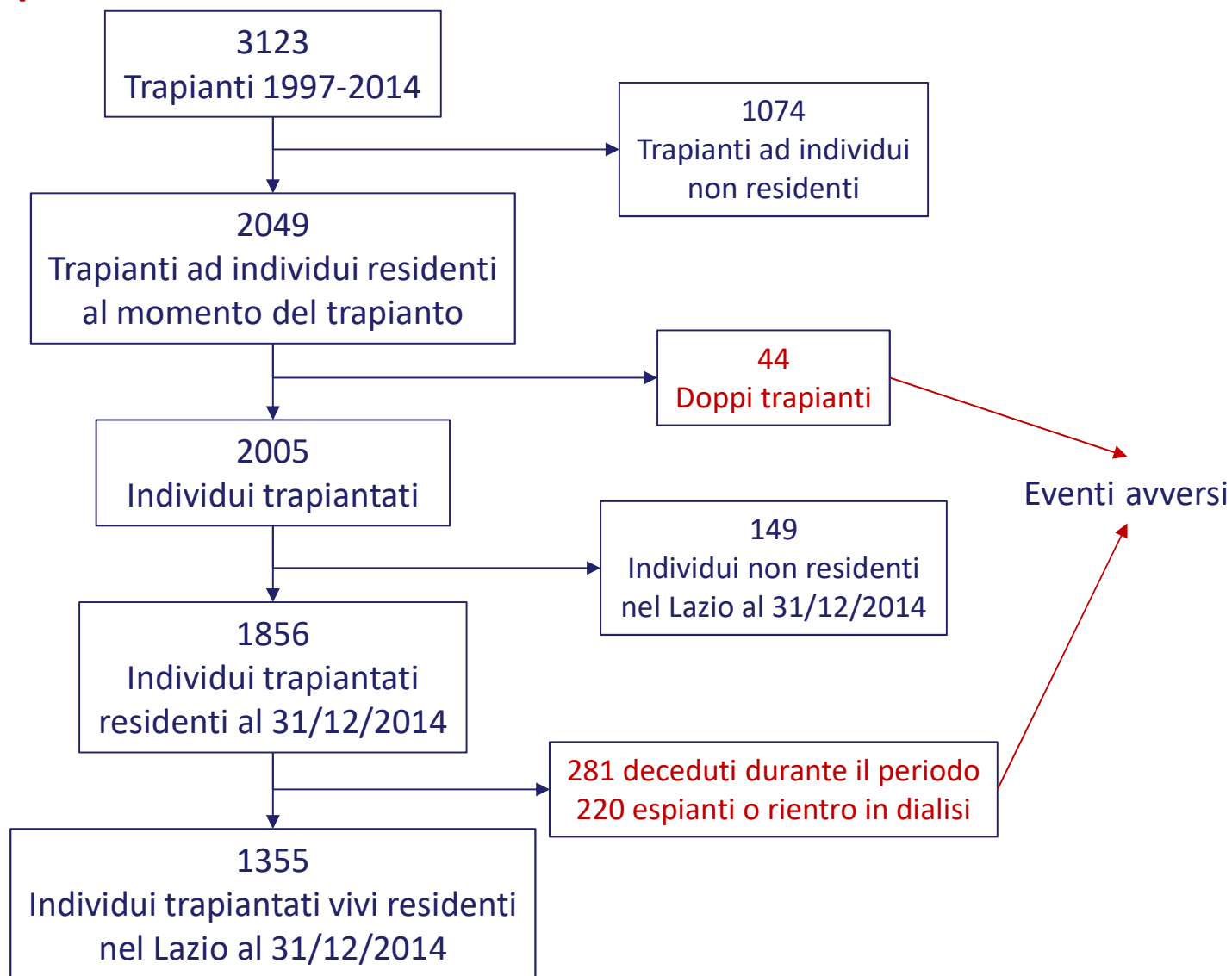
Obiettivo

Misurare il numero di persone residenti nel Lazio
con trapianto di rene funzionante
al 31/12/2014

Metodi – Fonte dei dati



Selezione delle persone residenti nel Lazio, vive al 31/12/2014, con trapianto di rene funzionante





RAPPORTI con il Registro Italiano Dialisi e Trapianto (RITD)