

**RAPPORTO ANNUALE E DISUGUAGLIANZE
SOCIOECONOMICHE E DI GENERE NELLA
MALATTIA RENALE CRONICA**



Aggiornamenti sul programma di inserimento dati RRDTL

Marco Pignocco

Direzione Regionale Salute e Integrazione Sociosanitaria – Regione Lazio

Venerdì 15 dicembre 2023,
Sala Teatro Santa Maria della Pietà

Anagrafica Ospiti

ANAGRAFICA OSPITE

codice fiscale utente.

verifica codice fiscale

CF STP ENI richiedente protezione internazionale TEAM / Altro

- Per gli Stranieri Temporaneamente Presenti, il codice identificativo deve essere composto dall'acronimo '**STP**' seguito dal Codice ISTAT della Regione e dal codice numerico di 10 caratteri
- Per gli assistiti ENI (Europeo Non Iscritto) il codice identificativo assistito deve essere composto dall'acronimo '**ENI**' seguito dal codice numerico di 13 caratteri (allineato a destra e completato con gli zero a sinistra)
- Per i richiedenti protezione internazionale il campo deve essere composto dal codice numerico provvisorio di undici cifre
- Per gli assistiti in possesso di tessera europea di assicurazione malattia (**TEAM**) o altro attestato che consente l'accesso al SSR utilizzare il codice 'ALTROATT' seguito da un progressivo numerico di 8 caratteri

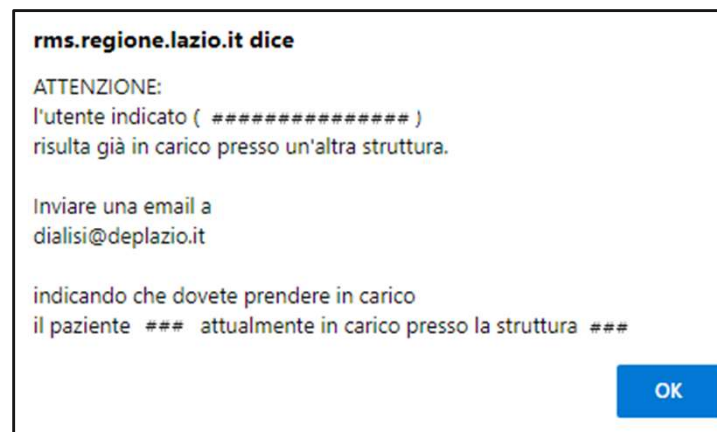
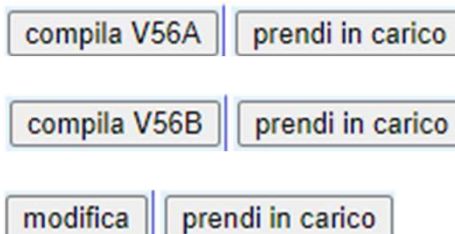
Elenco Ospiti



- Non contiene più i presi in carico presso la struttura stessa ed i deceduti da almeno 5 mesi
- La visualizzazione di default mostra gli ospiti aggiunti negli ultimi 2 mesi e quelli con una prescrizione negli ultimi 5 mesi

Lista ospiti con prescrizioni o inseriti negli ultimi mesi (totale 4) mostra tutti

- Per tutti i pazienti con una prescrizione negli ultimi 5 mesi è presente il pulsante per prendere in carico il paziente

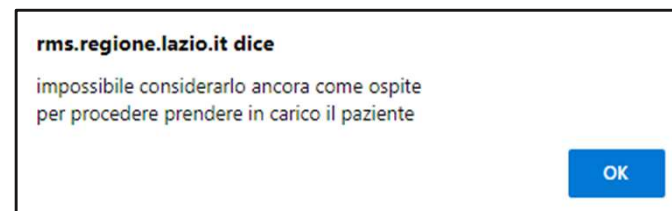
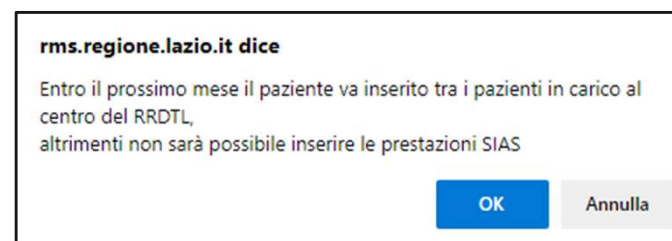


Regole Inserimento Ricette Ospiti

- Per tutti gli ospiti con una prescrizione negli ultimi 5 mesi è presente il pulsante per prendere in carico il paziente
- Gli ospiti con **4 prescrizioni** consecutive negli ultimi 4 mesi, **non possono più essere considerati ospiti** e vanno quindi presi in carico.
In questi conteggi vengono considerati i mesi con almeno 8 prestazioni di emodialisi o 20 prestazioni di dialisi peritoneali

Sono previsti due tipologie di avvisi:


1. Per tutti i pazienti con 3 prescrizioni consecutive negli ultimi 3 mesi
2. Per tutti i pazienti con 4 prescrizioni consecutive negli ultimi 4 mesi



Analisi dei dati – Indicatori per struttura al confronto con media regionale

Home page RRDTL

- Gestione utenti dialisi
- questionario ETELDIA
- Utilita
- Analisi dei dati**
- Elenco pazienti
- SIAS Dialisi
- Area messaggi
- Gestione utenti trapianto
- cambio profilo
- Esci da RRDTL



Analisi dei dati

Casi Incidenti Prevalenti
 Genere M F Tutti
 Classi eta' 0-18 19-34 35-49 50-64 65-75 75-84 85+
 Dialisi Emodialisi e Emodiafiltrazione Peritoneale Tutte
 Caratteristiche demografiche Andamenti temporali Variabilita' per ASL
 Caratteristica demografica

DATI

Caratteristiche socio-demografiche - Classi di Eta': Incidenti

	regione Lazio														nuova																
	0-18		19-34		35-49		50-64		65-75		75-84		85+		Tot	0-18		19-34		35-49		50-64		65-75		75-84		85+		Tot	
	N	%	N	%	N	%	N	%	N	%	N	%	N	%		N	%	N	%	N	%	N	%	N	%	N	%	N	%		N
2008	16	0.4	117	2.7	473	10.9	1032	23.7	1263	29	1179	27.1	275	6.3	4355	0	0	0	0	0	0	0	0	0	0	0	0	0	0	0	0
2009	14	0.3	116	2.6	468	10.5	1037	23.3	1261	28.4	1250	28.1	296	6.7	4442	0	0	0	0	0	0	0	0	0	0	0	0	0	0	0	
2010	11	0.2	118	2.6	478	10.5	1075	23.5	1236	27	1335	29.2	319	7	4572	0	0	0	0	0	0	0	0	0	0	0	0	0	0	0	
2011	11	0.2	104	2.3	494	10.7	1075	23.3	1246	27	1355	29.3	334	7.2	4619	0	0	0	0	0	0	0	0	0	0	0	0	0	0	0	
2012	18	0.4	89	1.9	488	10.5	1087	23.5	1231	26.6	1359	29.3	359	7.8	4631	0	0	0	0	0	0	0	0	0	0	0	0	0	0	0	
2013	8	0.2	86	1.8	474	10.1	1078	23	1225	26.2	1418	30.3	392	8.4	4681	0	0	0	0	0	0	0	0	0	0	0	0	0	0	0	
2014	14	0.3	95	2	490	10.3	1076	22.7	1233	26	1416	29.9	412	8.7	4736	0	0	0	0	0	0	0	0	0	0	0	0	0	0	0	
2015	16	0.3	104	2.2	488	10.3	1098	23.2	1237	26.1	1387	29.3	401	8.5	4731	0	0	0	0	0	0	0	0	0	0	0	0	0	0	0	
2016	11	0.2	97	2	468	9.8	1138	23.8	1249	26.1	1375	28.7	452	9.4	4790	0	0	0	0	0	0	0	0	0	0	0	0	0	0	0	
2017	11	0.2	86	1.8	457	9.7	1130	24	1208	25.7	1359	28.9	456	9.7	4707	0	0	0	0	0	0	0	0	0	0	0	0	0	0	0	
2018	18	0.4	89	1.9	472	9.9	1122	23.6	1213	25.6	1348	28.4	485	10.2	4747	0	0	0	0	0	0	0	0	0	0	0	0	0	0	0	
2019	19	0.4	92	1.9	449	9.2	1192	24.3	1269	25.9	1386	28.3	494	10.1	4901	0	0	0	0	0	0	0	0	0	0	0	0	0	0	0	
2020	17	0.3	89	1.8	422	8.6	1232	25.1	1262	25.8	1378	28.1	499	10.2	4899	0	0	0	0	0	0	0	0	0	0	0	0	0	0	0	

Analisi dei dati – andamenti temporali



Analisi dei dati

Casi Incidenti Prevalenti

Genere M F Tutti

Classi eta' 0-18 19-34 35-49 50-64 65-75 75-84 85+ tutte

Dialisi Emodialisi e Emodiafiltrazione Peritoneale Tutte

Caratteristiche demografiche Andamenti temporali Variabilita' per ASL

Indicatore



Analisi dei dati – Variabilità per ASL

RRDTL
REGISTRO REGIONALE
DIALISI E TRAPIANTO LAZIO

Analisi dei dati

Casi Incidenti Prevalenti

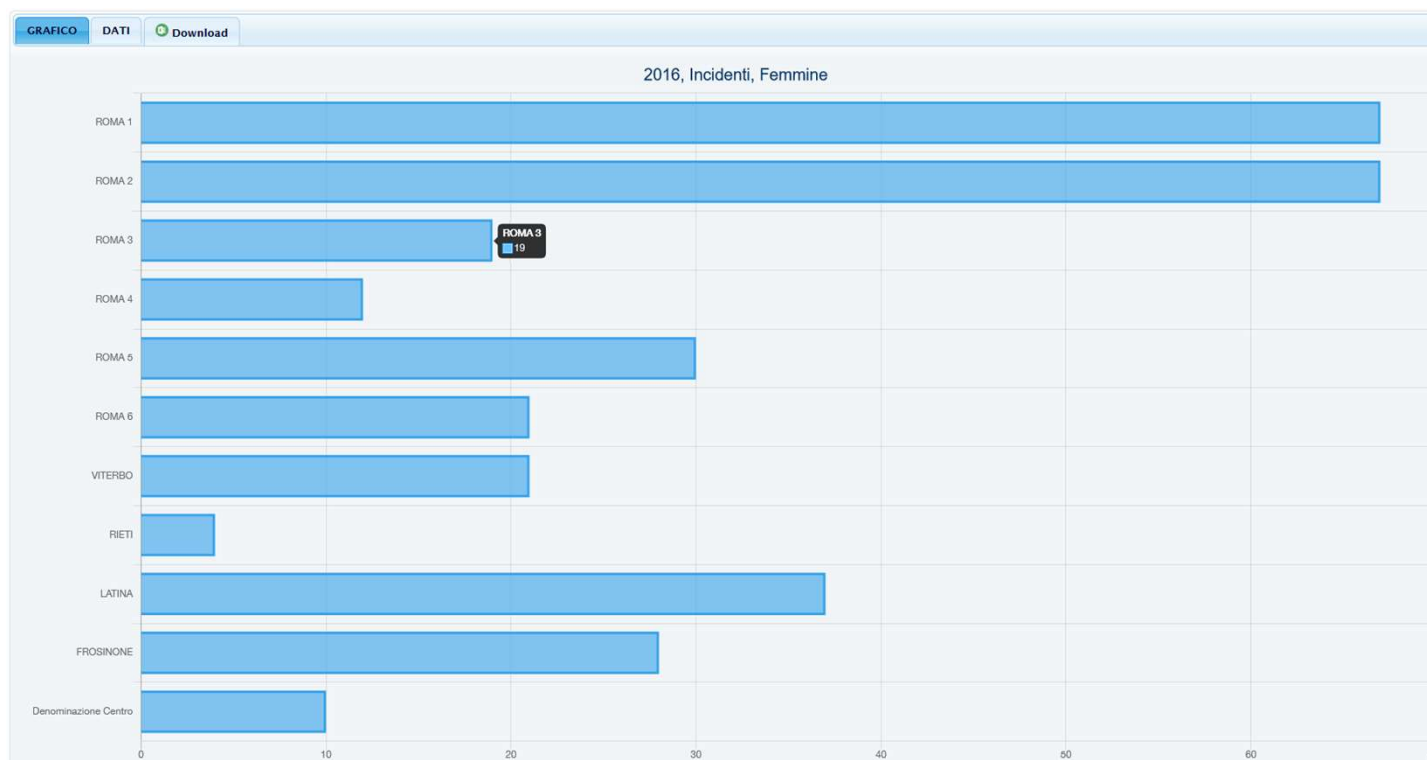
Genere M F Tutti

Classi età 0-18 19-34 35-49 50-64 65-75 75-84 85+

Dialisi Emodiali e Emodiafiltrazione Peritoneale Tutte

Caratteristiche demografiche Andamenti temporali Variabilità per ASL

Anno



Memorandum Gestione Password

- Le utenze sono personali e legate al/i centro/i dialisi di cui si è incaricati o titolari del trattamento dei dati del paziente;
- L'attuale sistema di autenticazione è gestito da un servizio centralizzato regionale IAM (Identity & Access Management), che consente l'utilizzo di credenziali SPID/CIE/TS-CNS oltre che utenza regionale (utenza locale IAM).
- Il reset della password viene gestito in modo automatico dal portale IAM (procedura «*password dimenticata?*»)
- Il modulo per la richiesta delle credenziali di accesso è scaricabile all'indirizzo: <http://www.deplazio.net/it/registro-dialisi-e-trapianto>
- Se un titolare di credenziali **non lavora più nel centro** dialisi per il quale ha richiesto la password, **deve essere notificato** dal responsabile del centro o dal titolare stesso

Utenze

- **245** referenti autorizzati ad accedere al sistema per un totale di **320** profili, distribuiti su **100** centri
- **33** (13% di 245) non hanno mai effettuato un accesso
- **47** (19 % di 245) non hanno mai effettuato un accesso nel 2023

80 (33%)

Dei **165** (67%) che hanno effettuato un accesso nel 2023:

- **129** (78% di 165) accedono al sistema almeno una volta al mese



Grazie

Marco Pignocco
mpignocco@regione.lazio.it

Area Sistemi informativi/ICT, logistica sanitaria e Coordinamento acquisti
Direzione Regionale Salute e Integrazione Sociosanitaria
Regione Lazio