



Dipartimento di Epidemiologia  
Struttura Regionale di Riferimento  
per l'Epidemiologia



Azienda  
Sanitaria  
Locale  
**ROMA S**



Regione Lazio

# SISTEMA DI SORVEGLIANZA SULLE TOSSICODIPENDENZE

**DGR 6907/91**  
**Lazio 2007**

**dicembre 2008**



**RAPPORTO SULL'UTENZA IN CARICO  
AI SERVIZI PER LE TOSSICODIPENDENZE  
PUBBLICI E DEL PRIVATO SOCIALE  
DELLA REGIONE LAZIO**

ANNO 2007

**A cura di:**

Fulvia Pasqualini  
Marina Davoli  
Carlo A. Perucci

## Ringraziamenti

Si ringraziano gli operatori ed i responsabili dei SerT e dei Servizi del Privato Sociale che, con il loro impegno nella registrazione delle informazioni sull'utenza, hanno permesso di documentare l'attività dei servizi e di descrivere la popolazione tossicodipendente che ad essi accede.

Si ringrazia, inoltre, Cristina Faiazza per il supporto tecnico che ha fornito.

## I NDI CE

|  |    |
|--|----|
| Introduzione .....   | 5  |
| Metodi .....   | 6  |
| Rispondenza e completezza .....  | 8  |
| Caratteristiche socio demografiche e d'uso delle sostanze stupefacenti delle persone in trattamento presso i servizi per le tossicodipendenze del Lazio. Anno 2007 ..... | 11 |
| Caratteristiche socio demografiche e d'uso delle sostanze stupefacenti dei nuovi utenti in base alle sostanze d'uso. Lazio 2007 .....                                    | 30 |
| Considerazioni conclusive .....  | 34 |
| Singoli SerT: utenza e attività .....  | 36 |
| Singoli Enti del Privato Sociale .....   | 43 |
| Allegati .....   | 47 |



## Introduzione

Il Sistema di Sorveglianza regionale sulle Tossicodipendenze istituito con Deliberazione della Giunta Regionale n° 6907/91 ha l'obiettivo di:

- Descrivere le caratteristiche delle persone tossicodipendenti che afferiscono ai servizi pubblici e del privato sociale del Lazio;
- Misurare la prevalenza dei tossicodipendenti che per la prima volta contattano una struttura di assistenza;
- Analizzare l'andamento temporale e le eventuali differenze geografiche del fenomeno;
- Valutare la relazione esistente tra le caratteristiche dei servizi e dell'utenza;
- Fornire a ciascun servizio informazioni utili ad una valutazione della propria attività;
- Fornire agli organi di governo regionali evidenze epidemiologiche per la programmazione dell'assistenza in questo settore;
- Disporre per gli studi epidemiologici, di un archivio anonimo di soggetti che hanno avuto un'esposizione con sostanze stupefacenti;
- Controllare e valutare l'attività delle strutture di assistenza ai sensi dell'art. 28 della legge 162/90.

Attraverso il Sistema di Sorveglianza vengono registrate informazioni socio-demografiche sulle persone in trattamento presso i servizi per le tossicodipendenze del Lazio, sulle sostanze stupefacenti d'abuso e la loro modalità di assunzione, sui risultati degli esami sierologici relativi alle principali malattie infettive correlate all'uso di droga e sugli interventi terapeutici effettuati nei diversi servizi.

## Metodi

Questo rapporto è stato realizzato utilizzando i dati relativi alle persone in carico presso i servizi per le tossicodipendenze del Lazio nel 2007, pervenuti al Dipartimento di Epidemiologia della ASL RM/E entro il mese di Novembre 2008.

Il sistema di sorveglianza individuale nominativo, consente di evidenziare i plurimi ricorsi e di produrre, dall'insieme dei contatti avvenuti nei servizi, un archivio di soggetti sul quale effettuare l'analisi delle caratteristiche socio-demografiche e d'uso delle sostanze stupefacenti relative alle persone tossicodipendenti in trattamento nel Lazio.

Una procedura di record linkage che utilizza come chiave per ogni individuo le prime tre lettere del nome e del cognome, la data di nascita, il sesso e il comune di nascita, è stata applicata all'archivio dei contatti generato dai servizi del Lazio. Tra due o più record risultati uguali, il programma mantiene nell'archivio dei soggetti quello relativo alla struttura presso cui la persona si è rivolta per prima nel corso dell'anno 2007.

Per l'analisi delle caratteristiche gli utenti dei servizi per le tossicodipendenze del Lazio sono stati distinti in soggetti incidenti o *'nuovi utenti'* e soggetti *'già in carico o rientrati'* in trattamento dopo un periodo di interruzione. L'individuazione dei casi incidenti è avvenuta attraverso il confronto dell'archivio dei soggetti del 2007 con gli archivi degli anni precedenti; per questo confronto è stata utilizzata la stessa procedura di record linkage già descritta. Si è così giunti alla individuazione delle persone che, in trattamento nel 2007, non risultano presenti negli archivi inviati dai servizi pubblici o del privato sociale del Lazio dal 1992 al 2006. Successivamente dai casi incidenti così individuati, sono state escluse le persone per le quali risultava una data di "primo contatto con questa struttura" antecedente al 2007, e che, evidentemente, non erano state incluse nei flussi informativi degli anni precedenti.

Per la descrizione degli interventi effettuati nel 2007 nell'ambito dei diversi servizi, sono stati considerati i trattamenti complessivamente intrapresi nelle singole strutture; va sottolineato che l'attuale sistema di sorveglianza permette di registrare esclusivamente il trattamento considerato prevalente nell'ambito di un piano terapeutico, e quindi non registra il complesso dei trattamenti erogati.

Di conseguenza rispetto ai servizi pubblici si riscontra una evidente sottostima degli interventi integrativi ai piani terapeutici farmacologici, mentre, al contrario, per i servizi del privato sociale vengono sovrastimati gli interventi a carattere psicologico e sociale.

Da segnalare ancora una volta che il Sistema di Sorveglianza in uso, non riesce a tenere sotto controllo il problema dei falsi in carico, cioè di quelle persone per le quali non viene registrata la chiusura del trattamento e che risultano essere in carico al servizio pur non essendolo più.

Un ulteriore problema divenuto particolarmente rilevante negli ultimi anni è quello del progressivo aumento della percentuale di dato mancante su un sempre maggior numero di variabili.

Dalla analisi sulla completezza dei dati si nota che, se in alcuni anni fa la maggiore mancanza di informazioni era specifica dei nuovi utenti (per i quali ci si poteva aspettare la necessità di maggior tempo per completare la raccolta di dati), progressivamente questo aspetto ha interessato in misura sempre maggiore, anno dopo anno, i vecchi utenti. Ciò fa pensare che una volta completata la raccolta dei dati anamnestici, sui nuovi utenti, non venga eseguito l'aggiornamento della scheda informatica inviata al Dipartimento di Epidemiologia. Nel corso degli anni i nuovi utenti divengono vecchi utenti per i quali non sono recuperate le informazioni richieste.

L'attuale sistema di sorveglianza sta per essere sostituito, dal Nuovo Sistema di Sorveglianza sulle Dipendenze Patologiche del Lazio (DGR n 136 del 6 marzo 2007).

Il nuovo sistema dovrebbe permettere di superare alcuni limiti del sistema precedente.



Rispetto alla completezza della documentazione dei trattamenti offerti agli utenti, il nuovo sistema richiede la registrazione delle singole prestazioni offerte nell'ambito degli specifici trattamenti (medico\_farmacologico, psicologico, sociale e psichiatrico).

Rispetto alla questione della sovrastima delle persone in carico ai servizi, il nuovo sistema considera in carico esclusivamente le persone per le quali sono registrate prestazioni nello specifico arco temporale di interesse.

Rispetto al problema del dato mancante, verranno accettati e quindi presi in considerazione, esclusivamente record (l'insieme delle informazioni relative ad una singola persona) con un grado di completezza definito.

## Rispondenza e completezza

Nel 2007 sui 47 Ser.T attivi nel Lazio solo 23 hanno risposto al Sistema informativo individuale sulle Tossicodipendenze (SITD) mentre 10 hanno inviato dati aggregati sui modelli del Ministero della Salute (in totale hanno risposto 33 dei servizi pubblici per le tossicodipendenze);

Delle 27 sedi del Privato Sociale, solo 7 strutture hanno risposto al Sistema Informativo individuale sulle tossicodipendenze;

Sulla base dei dati progressi si può stimare che, seppure le strutture del privato sociale rispondenti siano solo il 29 % del totale, l'utenza contattata e seguita da queste strutture (4 comunità terapeutiche, 4 centri diurni) rappresenti oltre il 90% del totale in carico agli enti del privato sociale.

Tra questa strutture, una registra quasi il totale degli utenti in carico: questa struttura svolge, oltre attività tipiche del privato sociale, attività ambulatoriale di erogazione di terapia farmacologica, in particolare di pronto intervento farmacologico (presso le questure, caserme di polizia e quanto altro) o attività di supporto ai SerT (per terapie erogabili oltre l'orario classico dei servizi pubblici).

Tabella 1. Rispondenza al Sistema di Sorveglianza sulle Tossicodipendenze. Lazio 1992 - 2007

|                                      | 1992 | 1993 | 1994 | 1995 | 1996 | 1997 | 1998 | 1999 | 2000 | 2001 | 2002 | 2003 | 2004 | 2005 | 2006 | 2007 |
|--------------------------------------|------|------|------|------|------|------|------|------|------|------|------|------|------|------|------|------|
| Sert attivi                          | 49   | 49   | 49   | 49   | 47   | 47   | 47   | 47   | 47   | 47   | 47   | 47   | 47   | 47   | 47   | 47   |
| SerT rispondenti al S.I. individuale | 49   | 44   | 48   | 49   | 47   | 45   | 43   | 43   | 41   | 39   | 35   | 38   | 32   | 33   | 28   | 23   |
| % rispondenti al S.I. individuale    | 100  | 89.8 | 97.9 | 100  | 100  | 95.7 | 91.5 | 91.5 | 87.2 | 82.9 | 74.5 | 80.8 | 68.1 | 70.2 | 59.6 | 48.9 |
| SerT rispondenti con dati aggregati  |      |      |      |      |      |      |      |      |      |      | 5    | 3    | 8    | 7    | 13   | 10   |
| Enti del Privato Sociale             | 36   | 32   | 32   | 32   | 28   | 23   | 22   | 22   | 15   | 12   | 14   | 11   | 12   | 12   | 12   | 7    |

n.d.= non disponibile

La progressiva diminuzione dei SerT rispondenti al sistema informativo individuale può essere attribuita a più ragioni: l'attuale sistema di raccolta dati non consente un ritorno di informazioni utili ai servizi per il monitoraggio della propria attività clinica, le attrezzature informatiche di cui necessita il sistema attuale (in realtà semplicemente un computer funzionante e una stampante) sono andate deteriorandosi nel tempo e non sono state in larga parte sostituite dalle Aziende Sanitarie Locali ma la ragione principale è da ricercare nel fatto che queste informazioni non sono state fino ad oggi utilizzate né ai fini della programmazione delle attività dei servizi né a fini remunerativi.

Il passaggio al nuovo sistema di sorveglianza renderà possibile, da parte dei singoli servizi, un recupero di maggiori informazioni di aspetto clinico - gestionale sia rispetto al singolo utente (per il quale avrà on line la cartella informatizzata), che in termini di utilizzo di dati aggregati per una generale lettura del fenomeno/i di dipendenza e delle attività messe in pratica a livello locale di singolo servizio e di ASL.

La necessità di supportare il nuovo sistema di sorveglianza di risorse informatiche, se da un lato ne sta rallentando l'attivazione, dall'altro ha stimolato i servizi e le aziende ad un rinnovamento che costituisce un valore aggiunto per una migliore efficienza dei servizi che va al di là della rispondenza al Sistema di Sorveglianza sulle Dipendenze Patologiche.

La tabella 2 mostra la distribuzione territoriale dei servizi rispondenti al sistema informativo individuale e la relativa utenza.

Tabella 2. Distribuzione dell' utenza per provincia e per tipo di servizio - Lazio 2007

|                | SerT      |           |             |            | Privato Sociale* |           |             |            |
|----------------|-----------|-----------|-------------|------------|------------------|-----------|-------------|------------|
|                | r         | t         | n° utenti   | %          | r                | t**       | n° utenti   | %          |
| Roma           | 11        | 18        | 5154        | 61.4       | 6                | 6         | 4298        | 97.2       |
| Roma-provincia | 5         | 13        | 1430        | 17.0       | 1                | 10        | 124         | 2.8        |
| Latina         | 4         | 5         | 1389        | 16.5       | 0                | 4         | --          | --         |
| Frosinone^     | 0         | 4         | --          | --         | 0                | 4         | --          | --         |
| Viterbo^       | 1         | 5         | 102         | 1.2        | 0                | 2         | --          | --         |
| Rieti          | 2         | 2         | 327         | 3.9        | 0                | 1         | --          | --         |
| <b>Totale</b>  | <b>23</b> | <b>47</b> | <b>8402</b> | <b>100</b> | <b>7</b>         | <b>27</b> | <b>4422</b> | <b>100</b> |

r = strutture rispondenti t = strutture totali

\* per le strutture con + sedi viene considerato come riferimento territoriale la sede legale

\*\* iscritti anche se provvisoriamente all'Albo Regionale

^ Le due ASL sono state coinvolte nella sperimentazione del nuovo Sistema di Sorveglianza, per cui non rispondono con il vecchio S.I.

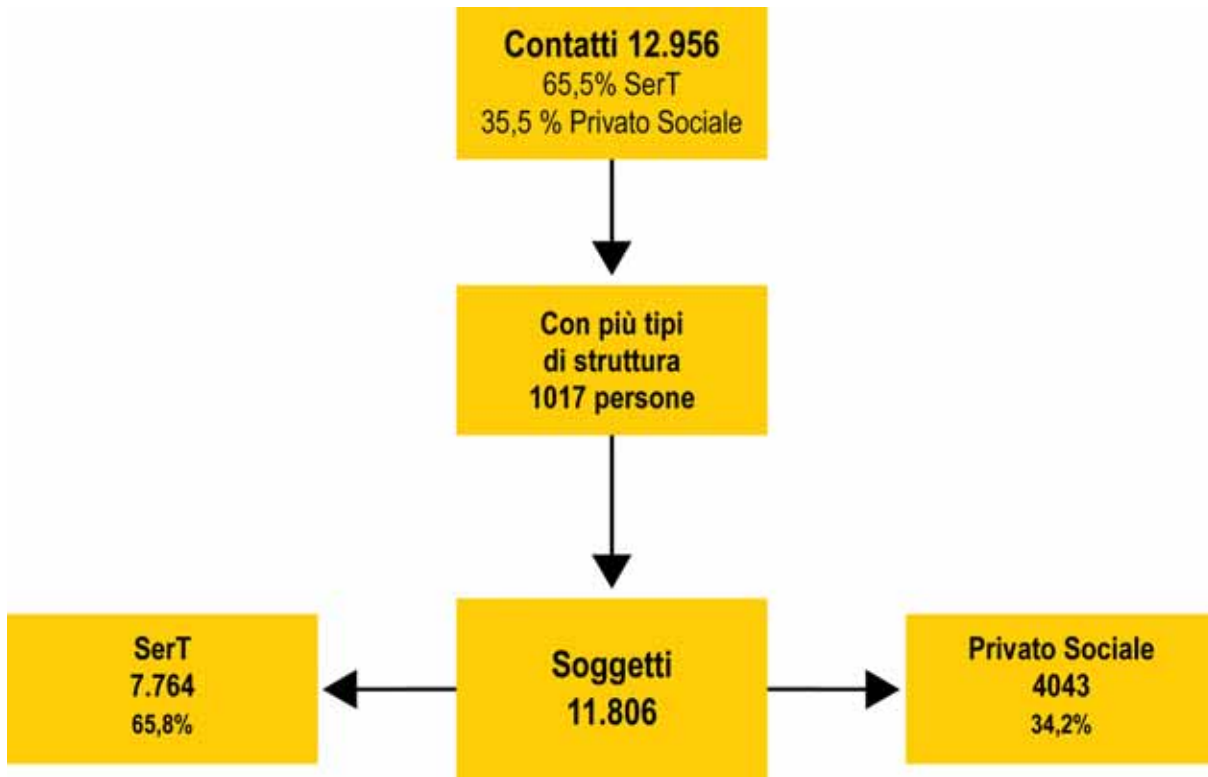
\* strutture iscritte anche se provvisoriamente all'Albo Regionale; per quelle con più sedi viene considerato come riferimento territoriale la sede legale; in qualche caso le strutture rispondono al sistema informativo centralmente per più di una sede operativa

Per l'analisi delle caratteristiche socio demografiche e d'uso delle sostanze sono stati utilizzati esclusivamente i dati da sistema informativo individuale (SITD).

Da S.I.TD individuale sono stati registrati **12.824** contatti con i servizi per le tossicodipendenze del Lazio, 8.402 (65,5%) presso i SerT e 4.422 (35,5%) presso gli enti del Privato Sociale.

Dei 12.824 contatti, **1.017** corrispondono a persone che hanno contattato più di un servizio, di conseguenza le persone in trattamento per un motivo legato all'uso di sostanze nel Lazio nel corso del 2007 sono risultate essere **11.807**.

Figura 1. Sistema di sorveglianza – Lazio 2007



## **Caratteristiche socio demografiche e d'uso delle sostanze stupefacenti delle persone in trattamento presso i servizi per le tossicodipendenze del Lazio**

**Anno 2007**

### **TABELLE E FIGURE**

#### **TABELLA 3**

Circa l'86% delle persone in trattamento presso i servizi per le tossicodipendenze del Lazio ( pubblici e del privato sociale) nel 2007, è di genere maschile; il rapporto è di 5,4 maschi per ogni femmina tra i nuovi utenti e di 6,2 tra gli utenti già in carico o rientrati.

L'età media delle persone in carico ai servizi continua ad aumentare: in particolar modo tra i vecchi utenti, per i quali raggiunge il valore di 38,1 anni; ma anche le persone che accedono per la prima volta nell'anno ai servizi per le tossicodipendenze hanno mediamente un'età sempre maggiore rispetto ai nuovi utenti degli anni precedenti; nel 2007 l'età media dei nuovi utenti è di 32 anni.

Le informazioni relative allo stato civile, il titolo di studio e l'attività lavorativa presentano una percentuale di dato mancante troppo alta (oltre il 40% tra i casi incidenti, e più del 25% tra i rientrati) per poter essere utilizzate correttamente.

Considerando comunque, la percentuale valida, si rileva che complessivamente circa il 66,4% delle persone risulta celibe o nubile, il 17% è coniugato, il 6,7 % dichiara una condizione di convivenza , mentre circa l'8% è separato o divorziato.

Il 56,8 % degli utenti è in possesso del diploma di scuola media inferiore ed il 25,2% ha conseguito il diploma di scuola media superiore ( tra i nuovi utenti è sensibilmente più alta la percentuale dei diplomati rispetto ai vecchi utenti: 31,3% vs. 24,3 %)., il 14,8 % delle persone ha conseguito la sola licenza elementare (tale percentuale scende al 10 % tra i nuovi utenti). Per quanto riguarda l'informazione sulla condizione lavorativa, il 34,9% dell'utenza complessiva riferisce di avere una occupazione stabile. Il tasso di disoccupazione raggiunge complessivamente il 23,0% ( 18% tra i nuovi e il 23,7% tra i vecchi utenti), il triplo rispetto al tasso di disoccupazione regionale che è del 7,5% (dati ISTAT 2007) .

Gli stranieri per nascita sono il 10,8 % del totale, tale percentuale si attesta al 19,2 % tra i nuovi utenti .

Tabella 3. Caratteristiche socio-demografiche delle persone in trattamento presso i servizi del Lazio. Anno 2007

|                         |                               | Nuovi utenti |              | Utenti già in carico o rientrati |              | Totale       |              |
|-------------------------|-------------------------------|--------------|--------------|----------------------------------|--------------|--------------|--------------|
|                         |                               | 1886         |              | 9920                             |              | 11806        |              |
|                         |                               | n°           | %            | n°                               | %            | n°           | %            |
| GENERE                  | Maschi                        | 1591         | 84.4         | 8546                             | 86.1         | 10137        | 85.9         |
|                         | Femmine                       | 295          | 15.6         | 1374                             | 13.9         | 1669         | 14.1         |
|                         | <b>Totale</b>                 | <b>1886</b>  | <b>100.0</b> | <b>9920</b>                      | <b>100.0</b> | <b>11806</b> | <b>100.0</b> |
| ETA'                    | <19                           | 96           | 5.1          | 64                               | 0.6          | 160          | 1.4          |
|                         | 20-24                         | 346          | 18.4         | 423                              | 4.3          | 769          | 6.5          |
|                         | 25-29                         | 387          | 20.5         | 1076                             | 10.9         | 1463         | 12.4         |
|                         | 30-34                         | 323          | 17.1         | 1634                             | 16.5         | 1957         | 16.6         |
|                         | 35-39                         | 354          | 18.8         | 2452                             | 24.7         | 2806         | 23.8         |
|                         | >39                           | 378          | 20.1         | 4261                             | 43.0         | 4639         | 39.3         |
|                         | <b>Totale</b>                 | <b>1884</b>  | <b>100.0</b> | <b>9910</b>                      | <b>100.0</b> | <b>11794</b> | <b>100.0</b> |
|                         | non rilevato                  | 2            | 0.1          | 10                               | 0.1          | 12           | 0.1          |
| MEDIA (ds)              |                               | 32           | (8,8)        | 38.1                             | (8,2)        | 37.1         | (8,6)        |
| STATO CIVILE            | Celibe/nubile                 | 661          | 63.5         | 4830                             | 66.8         | 5491         | 66.4         |
|                         | Coniugato/a                   | 176          | 16.9         | 1279                             | 17.7         | 1455         | 17.6         |
|                         | Separat./divorz.              | 100          | 9.6          | 601                              | 8.3          | 701          | 8.5          |
|                         | Convivente                    | 100          | 9.6          | 458                              | 6.3          | 558          | 6.7          |
|                         | Vedovo/a                      | 4            | 0.4          | 65                               | 0.9          | 69           | 0.8          |
|                         | <b>Totale</b>                 | <b>1041</b>  | <b>100.0</b> | <b>7233</b>                      | <b>100.0</b> | <b>8274</b>  | <b>100.0</b> |
|                         |                               | non rilevato | 845          | 44.8                             | 2687         | 27.1         | 3532         |
| TITOLO DI STUDIO        | Nessuno                       | 14           | 1.2          | 60                               | 0.8          | 74           | 0.9          |
|                         | Element.                      | 117          | 10.2         | 1147                             | 15.6         | 1264         | 14.8         |
|                         | Media                         | 626          | 54.8         | 4207                             | 57.1         | 4833         | 56.8         |
|                         | Diploma                       | 358          | 31.3         | 1791                             | 24.3         | 2149         | 25.2         |
|                         | Laurea                        | 14           | 1.2          | 112                              | 1.5          | 126          | 1.5          |
|                         | Corso prof.                   | 12           | 1.1          | 51                               | 0.7          | 63           | 0.7          |
|                         | Para-universitario            | 1            | 0.1          | 5                                | 0.1          | 6            | 0.1          |
|                         | <b>Totale</b>                 | <b>1142</b>  | <b>100.0</b> | <b>7373</b>                      | <b>100.0</b> | <b>8515</b>  | <b>100.0</b> |
|                         | non rilevato                  | 744          | 39.4         | 2547                             | 25.7         | 3291         | 27.9         |
| LAVORO                  | Non professionale             | 122          | 11.8         | 1131                             | 15.8         | 1253         | 15.3         |
|                         | In cerca di prima occupazione | 100          | 9.7          | 519                              | 7.3          | 619          | 7.6          |
|                         | In cerca di nuova occupazione | 196          | 19.0         | 1235                             | 17.3         | 1431         | 17.5         |
|                         | Occupazione saltuaria         | 165          | 16.0         | 1667                             | 23.3         | 1832         | 22.4         |
|                         | Occupazione stabile           | 395          | 38.2         | 2465                             | 34.4         | 2860         | 34.9         |
|                         | Studente                      | 56           | 5.4          | 141                              | 2.0          | 197          | 2.4          |
|                         | <b>Totale</b>                 | <b>1034</b>  | <b>100.0</b> | <b>7158</b>                      | <b>100.0</b> | <b>8192</b>  | <b>100.0</b> |
|                         |                               | non rilevato | 852          | 45.2                             | 2762         | 27.8         | 3614         |
| NAZIONALITA' di nascita | Stranieri                     | 362          | 19.2         | 917                              | 9.3          | 1280         | 10.8         |
|                         | Italiani                      | 1524         | 80.8         | 9003                             | 90.7         | 10527        | 89.2         |
|                         | <b>Totale</b>                 | <b>1886</b>  | <b>100.0</b> | <b>9920</b>                      | <b>100.0</b> | <b>11807</b> | <b>100.0</b> |
|                         |                               | non rilevato | 0            | 0.0                              | 0            | 0.0          | 0            |

**TABELLA 4**

L' 80,9 % delle persone in trattamento nel 2007 ha una dipendenza da eroina, in particolare tra i nuovi utenti la richiesta di trattamento per eroina è pari al 63,5 % del totale, mentre tra gli utenti già conosciuti ai servizi gli eroinomani rappresentano l'84,2%.

La richiesta di intervento per uso primario di cocaina avviene nel 27 % dei casi tra i nuovi utenti e nell'11,4 % dei vecchi utenti. Il 4 % degli accessi ai servizi è dovuto all'uso di cannabis ( tale percentuale raddoppia nel caso dei nuovi utenti).

Le informazioni relative alla modalità e frequenza di assunzione presentano una percentuale di dato mancante troppo alta per poter essere utilizzate correttamente.

Considerando comunque la percentuale valida, il 31,7 % dei nuovi utenti riporta l'uso della sostanza per via iniettiva, mentre tra gli utenti già conosciuti ai servizi tale modalità di assunzione è del 60 %.

Nel 9 % dei casi la sostanza primaria viene assunta una volta o meno a settimana, nel 13,4 % più di una volta a settimana; il 24 ,0 % delle persone fa uso della sostanza una volta al giorno, mentre la percentuale più alta ( il 53,7 %) delle persone in trattamento dichiara di del utilizzare la sostanza primaria più di una volta al giorno.

L'età media di prima assunzione della sostanza è di circa 20 anni per entrambe le tipologie di utenti.

Il tempo medio intercorso tra il primo uso e l'uso continuativo della sostanza di abuso primaria è di circa 2 anni.

**Tabella 4. Caratteristiche d'uso delle sostanze stupefacenti delle persone in trattamento presso i servizi del Lazio. Anno 2007**

|                             | Nuovi utenti |              | Utenti già in carico o rientrati |              | Totale       |              |
|-----------------------------|--------------|--------------|----------------------------------|--------------|--------------|--------------|
|                             | 1886         |              | 9920                             |              | 11806        |              |
|                             | n°           | %            | n°                               | %            | n°           | %            |
| <b>DROGA PRIMARIA</b>       |              |              |                                  |              |              |              |
| Eroina                      | 1188         | 63,5         | 8317                             | 84,2         | 9505         | 80,9         |
| Cocaina                     | 505          | 27,0         | 1129                             | 11,4         | 1634         | 13,9         |
| Hashish/marjuana            | 155          | 8,3          | 327                              | 3,3          | 482          | 4,1          |
| Psicofarmaci                | 9            | ,5           | 44                               | ,4           | 53           | ,5           |
| Altro                       | 13           | ,7           | 60                               | ,6           | 73           | ,6           |
| <b>Totale</b>               | <b>1870</b>  | <b>100,0</b> | <b>9877</b>                      | <b>100,0</b> | <b>11747</b> | <b>100,0</b> |
| non rilevato                | 16           | 0.8          | 43                               | 0.4          | 59           | 0.5          |
| <b>MODALITA' ASSUNZIONE</b> |              |              |                                  |              |              |              |
| Endovena                    | 368          | 31,7         | 4676                             | 59,6         | 5044         | 56,0         |
| Fumata/inalata              | 771          | 66,4         | 3064                             | 39,0         | 3835         | 42,5         |
| Altro                       | 22           | 1,9          | 112                              | 1,4          | 134          | 1,5          |
| <b>Totale</b>               | <b>1161</b>  | <b>100,0</b> | <b>7852</b>                      | <b>100,0</b> | <b>9013</b>  | <b>100,0</b> |
| non rilevato                | 725          | 38.4         | 2068                             | 20.8         | 2793         | 23.7         |
| <b>FREQUENZA ASSUNZIONE</b> |              |              |                                  |              |              |              |
| 1 a settimana               | 95           | 10,1         | 620                              | 8,8          | 715          | 9,0          |
| >1 a settimana              | 175          | 18,6         | 897                              | 12,7         | 1072         | 13,4         |
| 1 al giorno                 | 259          | 27,5         | 1656                             | 23,5         | 1915         | 24,0         |
| >1 al giorno                | 413          | 43,8         | 3873                             | 55,0         | 4286         | 53,7         |
| <b>Totale</b>               | <b>942</b>   | <b>100,0</b> | <b>7046</b>                      | <b>100,0</b> | <b>7988</b>  | <b>100,0</b> |
| non rilevato                | 944          | 50.1         | 2874                             | 29.0         | 3818         | 32.3         |

*segue*

Tabella 4. (continua)

|                              | Nuovi utenti |              | Utenti già in carico o rientrati |              | Totale      |              |
|------------------------------|--------------|--------------|----------------------------------|--------------|-------------|--------------|
|                              | 1886         |              | 9920                             |              | 11806       |              |
|                              | n°           | %            | n°                               | %            | n°          | %            |
| <b>ETA' PRIMA ASSUNZIONE</b> |              |              |                                  |              |             |              |
| <15                          | 138          | 11,4         | 658                              | 8,2          | 796         | 8,7          |
| 15-17                        | 318          | 26,2         | 1924                             | 24,1         | 2242        | 24,4         |
| 18-19                        | 184          | 15,2         | 1554                             | 19,5         | 1738        | 18,9         |
| 20-24                        | 309          | 25,5         | 2495                             | 31,3         | 2804        | 30,5         |
| 25-29                        | 121          | 10,0         | 813                              | 10,2         | 934         | 10,2         |
| 30-34                        | 88           | 7,2          | 326                              | 4,1          | 414         | 4,5          |
| 35+                          | 56           | 4,6          | 211                              | 2,6          | 267         | 2,9          |
| <b>Totale</b>                | <b>1214</b>  | <b>100,0</b> | <b>7981</b>                      | <b>100,0</b> | <b>9195</b> | <b>100,0</b> |
| non rilevato                 | 672          | 35,6         | 1939                             | 19,5         | 2611        | 22,1         |
| <b>MEDIA (ds)</b>            | <b>20,6</b>  | <b>(6,5)</b> | <b>20,3</b>                      | <b>(5,4)</b> | <b>20,3</b> | <b>(5,6)</b> |
| <b>ETA' USO CONTINUATIVO</b> |              |              |                                  |              |             |              |
| <15                          | 53           | 4,6          | 242                              | 3,1          | 295         | 3,3          |
| 15-17                        | 213          | 18,6         | 1167                             | 15,1         | 1380        | 15,5         |
| 18-19                        | 170          | 14,9         | 1400                             | 18,1         | 1570        | 17,7         |
| 20-24                        | 314          | 27,5         | 2720                             | 35,1         | 3034        | 34,1         |
| 25-29                        | 193          | 16,9         | 1329                             | 17,2         | 1522        | 17,1         |
| 30-34                        | 113          | 9,9          | 543                              | 7,0          | 656         | 7,4          |
| 35+                          | 87           | 7,6          | 342                              | 4,4          | 429         | 4,8          |
| <b>Totale</b>                | <b>1143</b>  | <b>100,0</b> | <b>7743</b>                      | <b>100,0</b> | <b>8886</b> | <b>100,0</b> |
| non rilevato                 | 743          | 39,4         | 2177                             | 21,9         | 2920        | 24,7         |
| <b>MEDIA (ds)</b>            | <b>22,8</b>  | <b>(7,0)</b> | <b>22,3</b>                      | <b>(5,9)</b> | <b>22,3</b> | <b>(6,0)</b> |
| <b>ETA' PRIMO CONTATTO</b>   |              |              |                                  |              |             |              |
| <19                          | 88           | 16,7         | 538                              | 12,8         | 626         | 13,2         |
| 20-24                        | 100          | 19,0         | 1344                             | 31,9         | 1444        | 30,5         |
| 25-29                        | 92           | 17,5         | 1077                             | 25,6         | 1169        | 24,7         |
| 30-34                        | 103          | 19,6         | 628                              | 14,9         | 731         | 15,4         |
| 35-39                        | 142          | 27,0         | 619                              | 14,7         | 761         | 16,1         |
| <b>Totale</b>                | <b>1</b>     | <b>,2</b>    | <b>2</b>                         | <b>,0</b>    | <b>3</b>    | <b>,1</b>    |
| non rilevato                 | 526          | 100,0        | 4208                             | 100,0        | 4734        | 100,0        |
| <b>MEDIA (ds)</b>            | <b>29,3</b>  | <b>(9,2)</b> | <b>26,7</b>                      | <b>(7,4)</b> | <b>27,1</b> | <b>(7,6)</b> |



**TABELLA 5**

Le informazioni relative alle principali malattie infettive correlate all'uso di sostanze stupefacenti registrano una percentuale molto alta di dato mancante, in oltre l' 83 % dei nuovi e in circa il 70% dei vecchi utenti; di conseguenza non è possibile utilizzare tali informazioni.

**Tabella 5. Risultati dei principali esami sierologici registrati nei servizi per le tossicodipendenze del Lazio. Anno 2007**

|                 | Nuovi utenti |              | Utenti già in carico o rientrati |              | Totale      |              |
|-----------------|--------------|--------------|----------------------------------|--------------|-------------|--------------|
|                 | 1886         |              | 9920                             |              | 11806       |              |
|                 | N.           | %            | N.                               | %            | N.          | %            |
| <b>ANTI-HBV</b> |              |              |                                  |              |             |              |
| negativo        | 271          | 87.4         | 1991                             | 64.6         | 2262        | 66.7         |
| positivo        | 27           | 8.7          | 923                              | 30.0         | 950         | 28.0         |
| vaccinato       | 12           | 3.9          | 167                              | 5.4          | 179         | 5.3          |
| <b>Totale</b>   | <b>310</b>   | <b>100.0</b> | <b>3081</b>                      | <b>100.0</b> | <b>3391</b> | <b>100.0</b> |
| non rilevato    | 1576         | 83.6         | 6839                             | 68.9         | 8415        | 71.3         |
| <b>ANTI-HCV</b> |              |              |                                  |              |             |              |
| negativo        | 236          | 69.8         | 1365                             | 42.1         | 1601        | 44.7         |
| positivo        | 102          | 30.2         | 1880                             | 57.9         | 1982        | 55.3         |
| <b>Totale</b>   | <b>338</b>   | <b>100.0</b> | <b>3245</b>                      | <b>100.0</b> | <b>3583</b> | <b>100.0</b> |
| non rilevato    | 1548         | 82.1         | 6675                             | 67.3         | 8223        | 69.7         |
| <b>ANTI-HIV</b> |              |              |                                  |              |             |              |
| negativo        | 310          | 94.2         | 2780                             | 84.6         | 3090        | 85.5         |
| positivo        | 19           | 5.8          | 505                              | 15.4         | 524         | 14.5         |
| <b>Totale</b>   | <b>329</b>   | <b>100.0</b> | <b>3285</b>                      | <b>100.0</b> | <b>3614</b> | <b>100.0</b> |
| non rilevato    | 1557         | 82.6         | 6635                             | 66.9         | 8192        | 69.4         |

### TABELLA 6.1

Nel corso del 2007 sono stati registrati dai servizi rispondenti a sistema informativo 24.866 interventi in favore delle persone tossicodipendenti,

Di questi interventi circa 6000 hanno avuto la durata di un singolo giorno, e costituiscono prestazioni non inserite in uno specifico piano terapeutico, ma effettuate in appoggio alla attività di altri servizi.

Sono stati analizzati e descritti come interventi terapeutici , quegli interventi con durata superiore al singolo giorno.

Tabella 6.1. Interventi effettuati nei servizi per le tossicodipendenze del Lazo Anno 2007

|                      | Nuovi utenti |      | Utenti già in carico o rientrati |      | Totale |
|----------------------|--------------|------|----------------------------------|------|--------|
|                      | n°           | %    | n°                               | %    | n°     |
| Trattamenti          | 3538         | 18.7 | 15392                            | 81.3 | 18930  |
| Prestazioni puntuali | 1561         | 26.3 | 4375                             | 73.7 | 5936   |
| Totale Interventi    | 5099         | 20.5 | 19767                            | 79.5 | 24866  |

### Tabella 6.2

Rispetto alla modalità di accesso ai trattamenti da parte dei nuovi utenti, si osserva che la scelta volontaria avviene nel 44,3 % dei casi; il 27,3 % dei trattamenti viene attivato in seguito ad invio da parte di altri servizi per le tossicodipendenze, il 12,4 % su segnalazione ai servizi da parte dall'autorità giudiziaria (Prefettura e forze dell'ordine); il 7,2 % dei trattamenti avviene in carcere e per il 6 % il canale di invio è costituito da strutture di bassa soglia (unità di strada e centri di prima accoglienza); infine l'1,3 % dei trattamenti avviene su richiesta dei familiari.

I vecchi utenti accedono ai trattamenti principalmente su richiesta volontaria nel (60 %), quindi su invio da parte di altri servizi per le tossicodipendenze (25,2%) ed infine in seguito a segnalazione da parte dell'autorità giudiziaria (7,6 %).

I principali trattamenti effettuati in favore dei nuovi utenti sono di tipo psicosociale e/o riabilitativo (34,9 %), seguono i trattamenti con metadone rispettivamente il 21,1 % scalare ed il 13,5 % a mantenimento; oltre il 14 % degli interventi in favore dei nuovi utenti sono effettuati per fronteggiare situazioni di astinenza .

La voce altro trattamento (4,1 %) comprende, per quanto riguarda i SerT, trattamenti con buprenorfina che l'attuale sistema informativo non consente di registrare con una voce specifica.

I trattamenti attivati nei confronti dei vecchi utenti sono prevalentemente di tipo farmacologico sostitutivo a dosi a scalari nel 35,9 % dei casi, seguono i trattamenti metadonici a mantenimento (21,9 %) e quindi quelli psicosociali (15,6 %).

Al 31 Dicembre 2007 risultano ancora in corso il 19,3 % ed il 52,5% dei trattamenti intrapresi rispettivamente dai nuovi e vecchi utenti (è necessario tenere presente che i trattamenti relativi ai vecchi utenti ,che risultano aperti alla fine dell'anno possono essere sovrastimati, per effetto del mancato aggiornamento della loro chiusura); i trattamenti completati risultano il 20,6 % di quelli intrapresi dai nuovi utenti ed il 7,8% di quelli dei vecchi utenti. I trattamenti interrotti per varie ragioni (impossibilità a continuare, persi di vista, rifiuto del programma terapeutico) sono stati rispettivamente oltre il 20% di quelli iniziati dai nuovi utenti e circa il 15 % di quelli offerti ai vecchi utenti.

Tra le motivazioni di conclusione di trattamento si evidenzia nel 2007 una alta percentuale, il 32 ed il 25 % rispettivamente per i nuovi e vecchi utenti, di interventi chiusi per trasferimento ad altro servizio: si tratta di interventi effettuati in appoggio ad altri servizi, che durano dai pochi giorni a qualche mese.

**Tabella 6.2. Caratteristiche dei trattamenti effettuati nei servizi per le tossicodipendenze del Lazio. Anno 2007**

|  | Nuovi utenti |      | Utenti già in carico o rientrati |      | Totale |      |
|--|--------------|------|----------------------------------|------|--------|------|
|  | 3538         |      | 15392                            |      | 18930  |      |
|  | n°           | %    | n°                               | %    | n°     | %    |
| <b>MODALITA' DI CONTATTO</b>           |              |      |                                  |      |        |      |
| Volontario                             | 1551         | 44.3 | 9170                             | 60.0 | 10721  | 57.0 |
| Familiari                              | 45           | 1.3  | 297                              | 1.9  | 342    | 1.8  |
| Altro servizio per TD                  | 960          | 27.4 | 3858                             | 25.2 | 4818   | 25.6 |
| Giudiziario                            | 433          | 12.4 | 1160                             | 7.6  | 1593   | 8.5  |
| Altri servizi sanitari                 | 39           | 1.1  | 88                               | 0.6  | 127    | 0.7  |
| Attivati in carcere                    | 252          | 7.2  | 306                              | 2.0  | 558    | 3.0  |
| Programmi a bassa soglia               | 210          | 6.0  | 330                              | 2.2  | 540    | 2.9  |
| Altro                                  | 12           | 0.4  | 84                               | 0.5  | 96     | 0.5  |
| <b>TIPO DI INTERVENTO</b>              |              |      |                                  |      |        |      |
| Psico sociale e/o riabilitativo        | 1219         | 34.9 | 2385                             | 15.6 | 3604   | 19.2 |
| Metadone a scalare                     | 1017         | 29.1 | 6494                             | 42.6 | 7511   | 40.1 |
| Metadone di mantenimento               | 470          | 13.5 | 3341                             | 21.9 | 3811   | 20.3 |
| Dose max media metadone a mantenimento | 52.3         |      | 54.3                             |      | 54.1   |      |
| Per overdose /o astinenza              | 507          | 14.5 | 932                              | 6.1  | 1439   | 7.7  |
| Farmacologico non sostitutivo          | 73           | 2.1  | 253                              | 1.7  | 326    | 1.7  |
| Naltrexone                             | 8            | 0.2  | 85                               | 0.6  | 93     | 0.5  |
| Clonidina                              | 0            | 0.0  | 4                                | 0.0  | 4      | 0.0  |
| Non terapeutico                        | 56           | 1.6  | 142                              | 0.9  | 198    | 1.1  |
| Altro trattamento*                     | 144          | 4.1  | 1619                             | 10.6 | 1763   | 9.4  |
| <b>ESITO DEL TRATTAMENTO</b>           |              |      |                                  |      |        |      |
| Ancora in corso al 31/12/2007          | 681          | 19.3 | 8063                             | 52.5 | 8744   | 46.3 |
| Completato                             | 726          | 20.6 | 1192                             | 7.8  | 1918   | 10.2 |
| Perso di vista                         | 575          | 16.3 | 1655                             | 10.8 | 2230   | 11.8 |
| Rifiuto programma                      | 162          | 4.6  | 232                              | 1.5  | 394    | 2.1  |
| Trasferimento da altro servizio        | 1131         | 32.1 | 3607                             | 23.5 | 4738   | 25.1 |
| Impossibilità continuare               | 133          | 3.8  | 335                              | 2.2  | 468    | 2.5  |
| Sospeso per inadempienza               | 25           | 0.7  | 35                               | 0.2  | 60     | 0.3  |
| Altro                                  | 84           | 2.4  | 203                              | 1.3  | 287    | 1.5  |

\* Molti servizi pubblici utilizzano questo codice per indicare il trattamento con Buprenorfina

## ANDAMENTO TEMPORALE E CARATTERISTICHE DELL'UTENZA IN CARICO NEL LAZIO . 1992 – 2007

La **Figura 2** mostra la prevalenza e l'incidenza di utenti in carico ai servizi tra il 1992 ed il 2007.

La curva evidenzia un sensibile aumento del numero degli utenti in carico ai servizi tra il 1993 ed il 1996, dopo di che l'utenza continua ad aumentare ma in maniera meno significativa fino al 2005, anno in cui si raggiunge un picco di circa 14.000 persone, per poi ridiscendere alle 12.800 persone nel 2007.

Da tenere presente che la variabilità della rispondenza dei servizi influisce molto su questo dato: è sufficiente che un servizio ad alta utenza ometta un anno di inviare dati sulla propria utenza e riprenda a rispondere al sistema di sorveglianza l'anno successivo che la curva discenda e s'innalzi rapidamente, inoltre come abbiamo già descritto, la rispondenza dei servizi al sistema informativo è diminuita progressivamente negli ultimi anni.

La **Figura 3** evidenzia il costante aumento dell'età media degli utenti. Nel caso degli utenti già conosciuti ai servizi è un indicatore di ritenzione in trattamento delle persone che vanno di fatto a costituire una coorte di soggetti che è possibile seguire nel tempo (29 anni nel 1992, 38 anni nel 2007); ma come si può osservare anche l'età media dei nuovi utenti aumenta progressivamente nel tempo passando dai 25 anni e mezzo nel 1992 ai 32 anni di età media nel 2007.

Le **Figure 4 e 5** mostrano la distribuzione per classi di età; tra i nuovi utenti diminuisce nel tempo la concentrazione di soggetti nelle classi di età più basse (20-24 anni), mentre aumenta la percentuale di coloro che sono concentrati nelle fasce di età più alte.

Oltre il 40% degli utenti già in carico sono concentrati nell'ultima classe di età.

Figura 2. Grafico Nuovi e vecchi utenti per anno

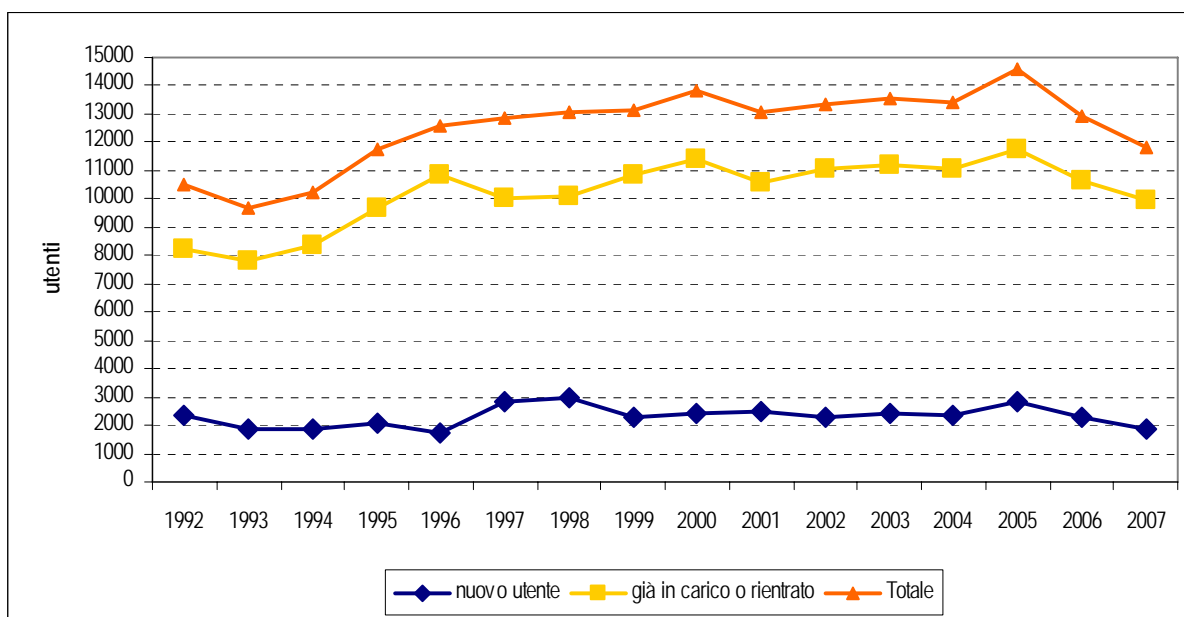


Figura 3. Età media nuovi e vecchi utenti

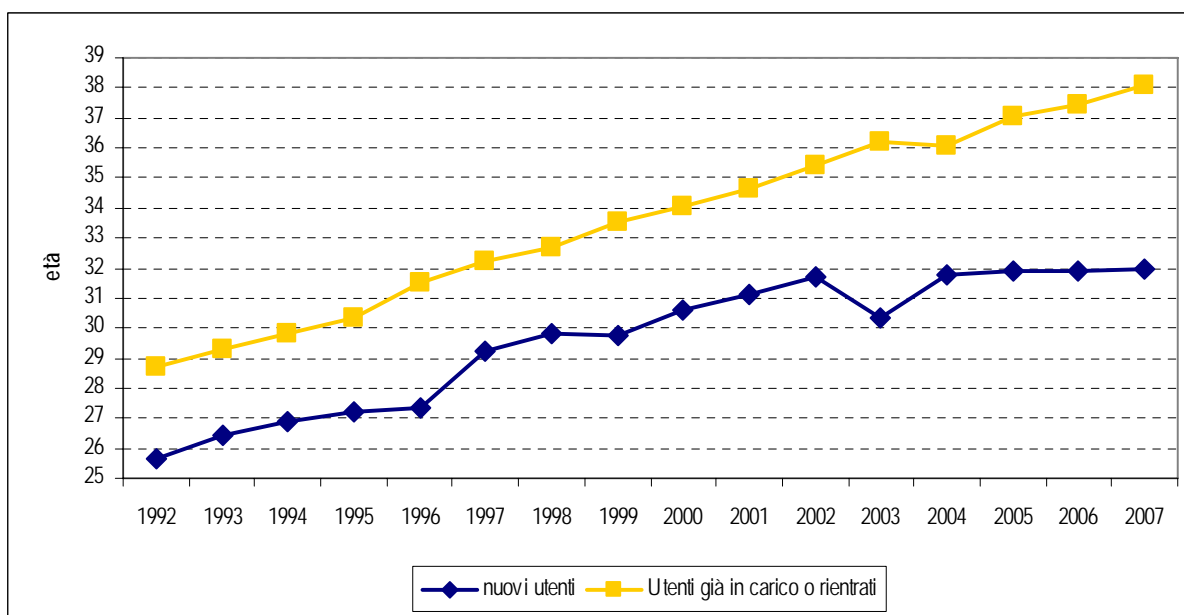


Figura 4. Nuovi utenti: distribuzione per classi di età

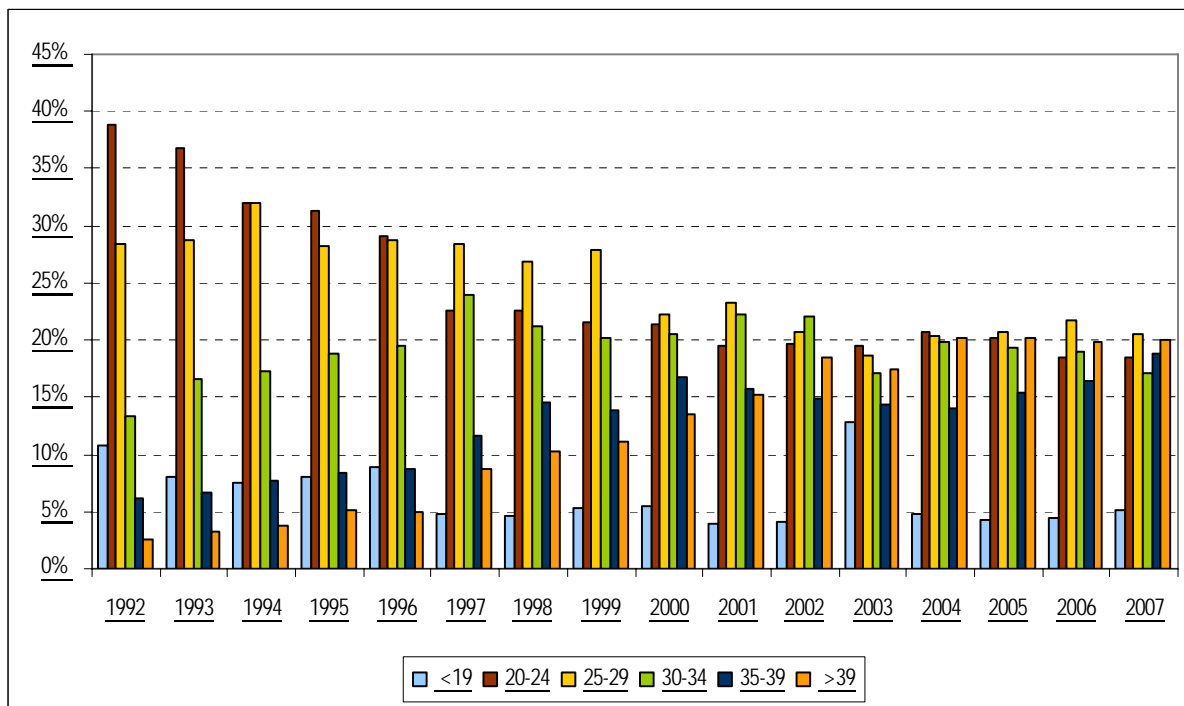
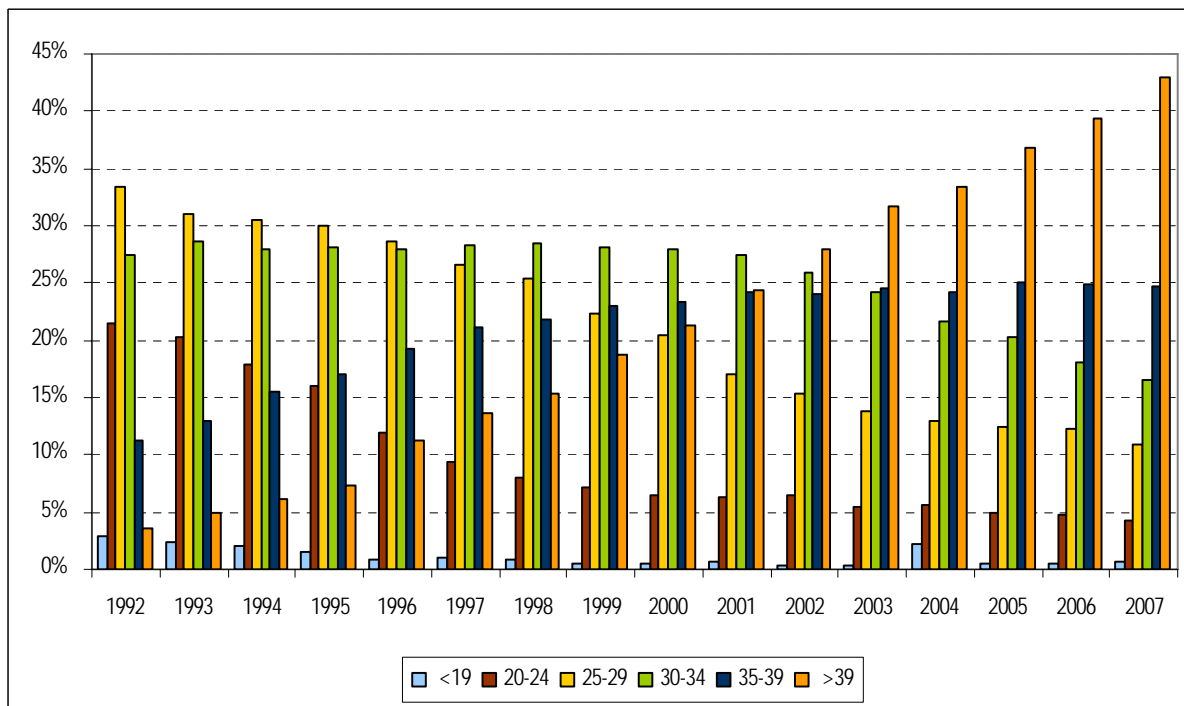


Figura 5. Utenti già in carico o rientrati: distribuzione per classi di età



## FIGURE 6-11

Le figure 6-11 mostrano la tipologia e la modalità d'uso della sostanza primaria per la quale è stato richiesto un intervento tra il 1992 ed il 2007.

Tra i nuovi utenti si evidenzia nel tempo un aumento della percentuale di persone che fanno uso di cocaina, Questa percentuale sale in modo esponenziale tra il 1999 ed il 2003, fino a superare il 30 % dell'utenza e quasi raggiunge la percentuale degli eroinomani.

Di pari passo si assiste ad un lieve ma costante aumento della percentuale di persone che usano cannabis fino al 2002, nel 2003 tale percentuale raddoppia ed interessa circa il 20 % dei nuovi utenti. In seguito notiamo che la percentuale di nuovi utenti cocainomani rimane costante, mentre diminuisce la percentuale di accessi dovuti a cannabis e si impenna nuovamente la proporzione di eroinomani.

I vecchi utenti continuano ad essere prevalentemente eroinomani, anche se si assiste nel tempo una diminuzione della percentuale di questi ultimi: si passa dal 94% del 1992 all' 80,1 % , nel 2007; la percentuale di assuntori di cocaina tra i vecchi utenti aumenta a partire dal 1999 fino a raggiungere il 14 % nel 2007. (Tab. 6 e 7)

La percentuale d'uso di eroina per via iniettiva tra i nuovi utenti si è attestata tra il 2001 ed il 2006 al 60%, per diminuire nell'ultimo anno a poco più del 50%, Tra gli utenti già in carico o rientrati tale la proporzione è scesa da oltre l'86% nel 1993 al 70% nel 2007;

Per quanto riguarda la cocaina si evidenzia che la proporzione di coloro che ne fanno un uso iniettivo risulta particolarmente alta nei primi anni di osservazione del fenomeno (17,2% tra i nuovi utenti nel 1992, oltre il 30% dei vecchi utenti nel 1993) mentre si riduce progressivamente fino ad interessare il 4% ed il 7% rispettivamente dei nuovi e vecchi utenti nel 2007.

Tra i nuovi utenti cresce la percentuale di coloro che riferiscono di fare un uso ricreazionale (una volta o meno a settimana) della sostanza primaria: tale percentuale che era del 4,9% nel 1992 raggiunge il 45,9% nel 2003 ed infine si attesta al 31% nel penultimo anno di osservazione.

Parallelamente scende la frequenza d'uso 'più di una volta al giorno' da circa il 60% nel 1993 al 25% nel 2006.

Tra i vecchi utenti si evidenzia, seppur in maniera molto meno accentuata, lo stesso fenomeno con un passaggio dal 3% al 10% di utilizzo della sostanza una volta o meno a settimana e dal 66% al 50 % di utilizzo più di una volta al giorno fino al 2006, per poi aumentare nel 2007 la proporzione di coloro che utilizzano la sostanza stupefacente più di una volta al giorno.

Figura 6. Nuovi utenti: sostanza stupefacente primaria

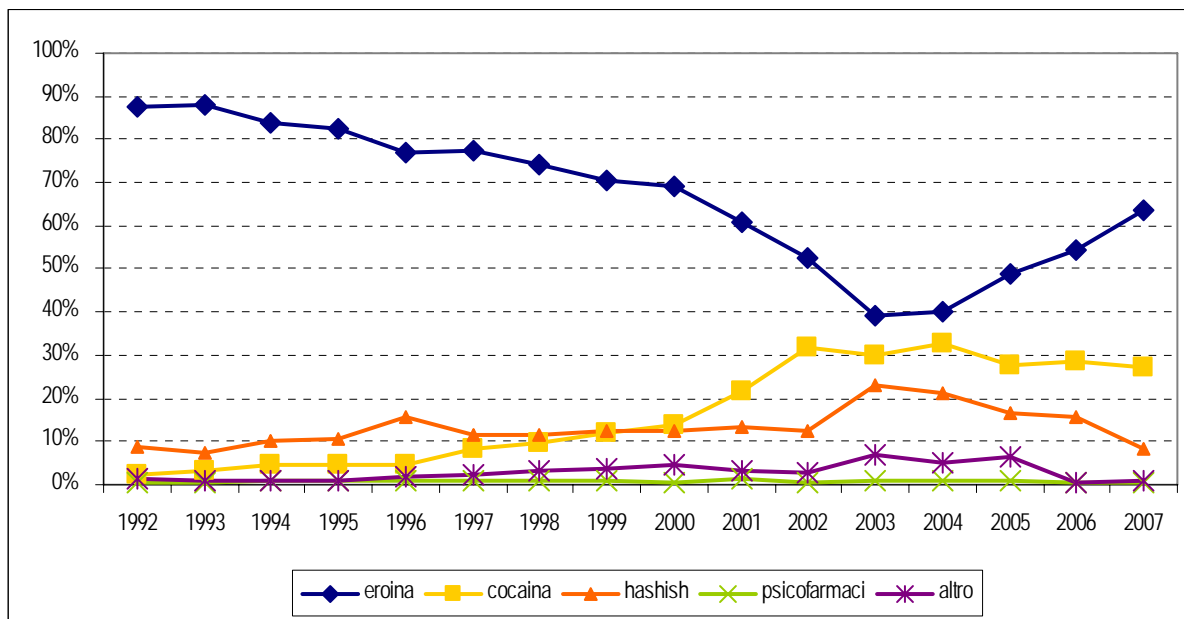


Figura 7. Utenti già in carico o rientrati: sostanza stupefacente primaria

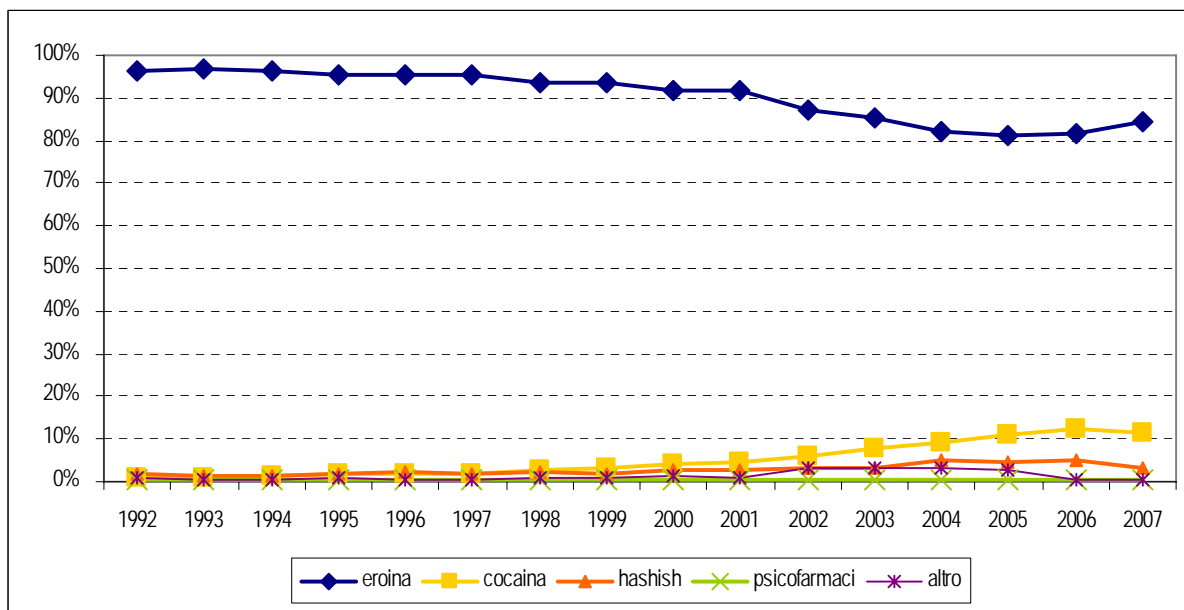




Figura 8. Nuovi utenti: modalità di assunzione della sostanza stupefacente primaria

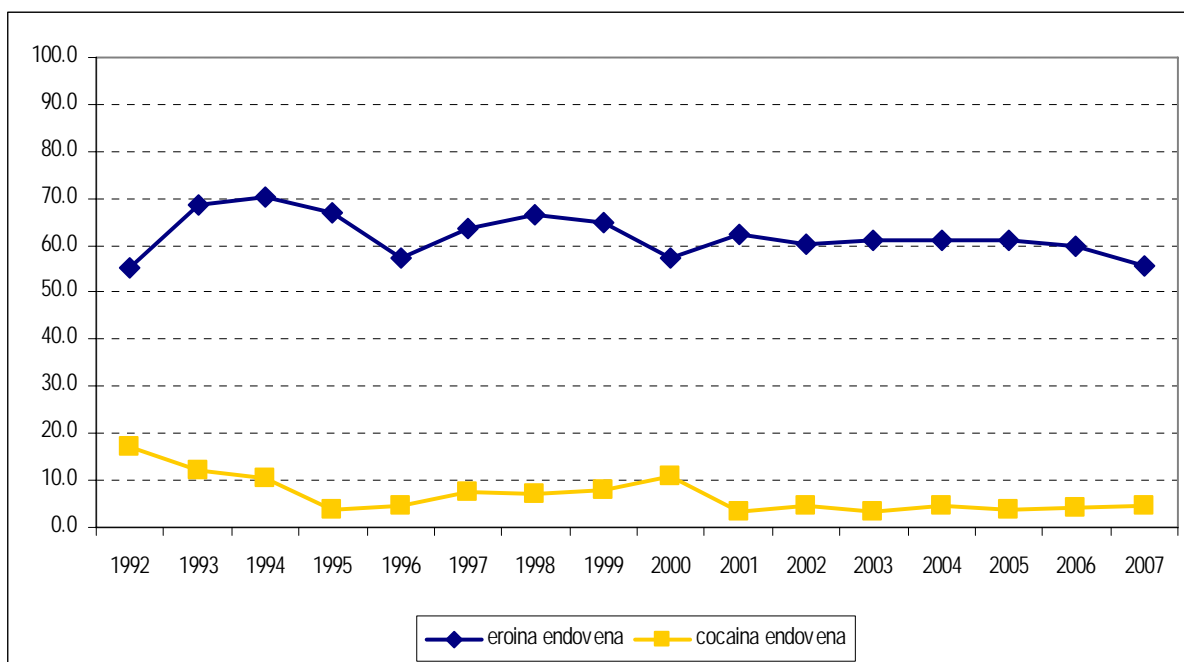


Figura 9. Utenti già in carico o rientrati: modalità di assunzione della sostanza stupefacente primaria

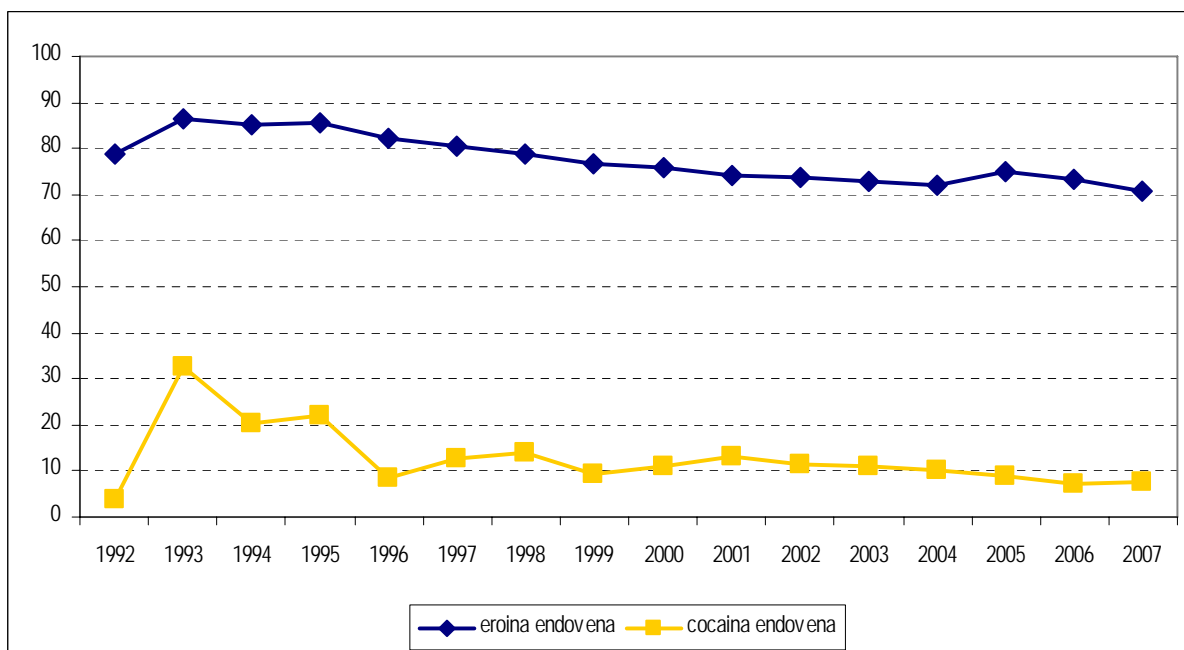


Figura 10. Nuovi utenti: frequenza di assunzione della sostanza stupefacente primaria

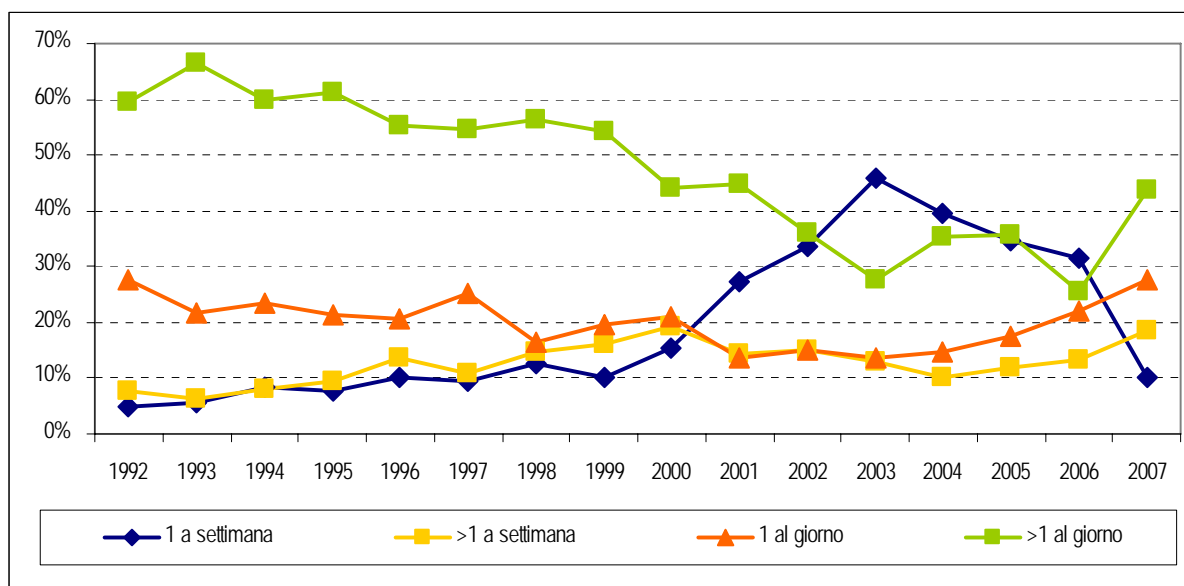
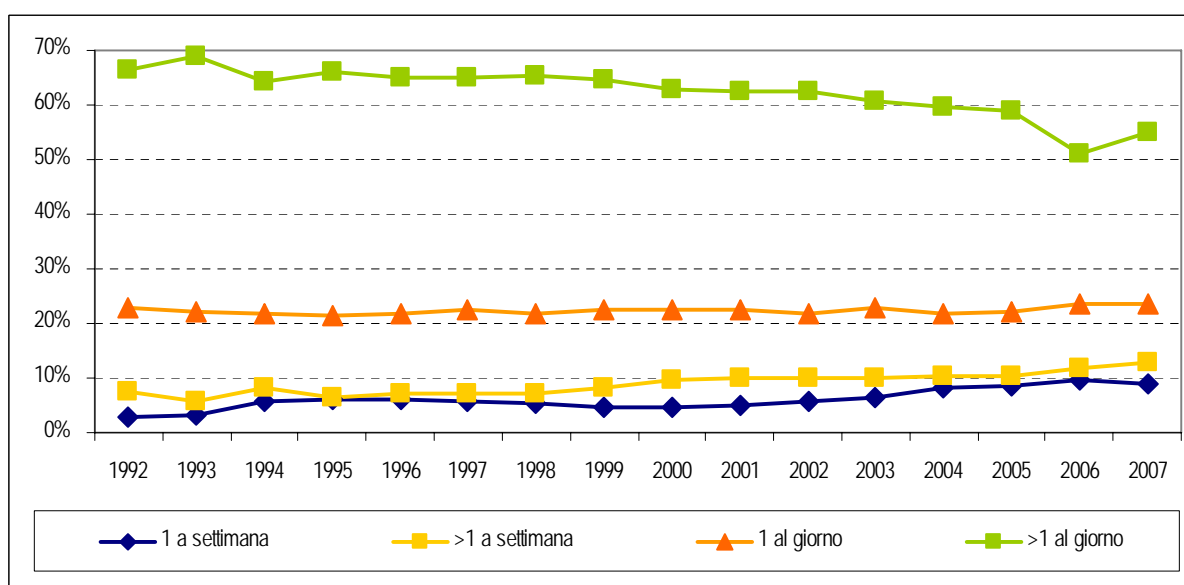


Figura 11. Utenti già in carico o rientrati: frequenza di assunzione della sostanza stupefacente primaria



Le **figure 12 e 18** mostrano le caratteristiche nel tempo dei trattamenti offerti dai servizi per le tossicodipendenze del Lazio

Le informazioni sulla modalità di accesso ai trattamenti aiuta ad interpretare i dati sulle persone in carico ai servizi. Le caratteristiche delle persone in trattamento dipende non solo dalla prevalenza del consumo di specifiche sostanze nella popolazione, ma anche dalla disponibilità dei servizi, dalle loro caratteristiche e dal contesto sociale che regola l'accesso ai servizi stessi. E' abbastanza evidente infatti che l'aumento dei consumatori di cocaina e cannabis ha coinciso con una diminuzione dell'accesso volontario ai servizi a favore di un invio ai servizi da parte delle Prefetture con il diminuire del quale si è osservato nuovamente un aumento dei consumatori di eroina ed una diminuzione dei consumatori di cocaina e cannabis. (**Figure 12 e 13**).

Per quanto riguarda i trattamenti intrapresi presso i servizi del Lazio, le **figure 14 e 15** mostrano l'andamento dei principali interventi effettuati tra il 1997 (anno in cui sono stati ricodificati gli interventi ed inseriti i dati circa le dosi del farmaco sostitutivo) ed il 2007.

Gli interventi attivati in favore dei nuovi utenti sono prevalentemente di tipo socio riabilitativo: la percentuale di questo tipo di intervento varia tra il 29 % del 1997 al 35 % del 2007, raggiunge il 45 % di tutti gli interventi nel 2003 anno in cui la presenza di persone con problemi legati all'uso di cannabis e cocaina aveva raggiunto il valore, rispettivamente, del 30 ed del 23%: seguono gli interventi farmacologici con metadone a scalare e con metadone a lungo termine: il trattamento farmacologico non sostitutivo è stato uno degli interventi principali tra il 2001 ed il 2006 in relazione alla presenza tra i nuovi utenti di una maggiore percentuale di cocainomani ed assuntori di cannabis. Nel 2007 spicca la percentuale di interventi per crisi di astinenza : da una indagine più approfondita si è evidenziato che si tratta di interventi effettuati che il servizio di pronto intervento farmacologico di Villa Maraini, ha effettuato nelle caserme di polizia e carabinieri o nelle sedi dei tribunali. (**figura 14**).

Relativamente ai trattamenti che interessano i vecchi utenti possiamo vedere che la percentuale di intervento con metadone a scalare diminuisce sensibilmente tra il 1997 ed il 2006, per poi riaumentare nell'ultimo anno. Stabile invece risulta il numero di interventi di metadone a mantenimento. Tra il 2002 ed il 2007 aumenta la percentuale degli interventi definiti come 'altro' che i SerT utilizzano per registrare gli interventi con buprenorfina..(**figura 15**)

La **figura 16** mostra l'andamento delle dosi di farmaco sostitutivo utilizzato nei trattamenti di mantenimento, seppur ancora al di sotto del dosaggio efficace nella dipendenza da eroina, la dose massima media cresce di 47 mg del 1997 ai 58 mg nel 2007

Le **figure 17 e 18** rappresentano gli esiti degli interventi effettuati nel tempo: la proporzione di trattamenti ancora in corso alla fine di ogni anno è costantemente più alta tra i vecchi utenti che tra i nuovi per i quali è più alta la percentuale dei trattamenti completati. Fanno eccezione i dati relativi all'anno 2006 in cui i trattamenti di entrambi i tipi di utenti si concludono proporzionalmente in modo simile.

Figura 12. Nuovi Utenti: modalità di accesso al trattamento

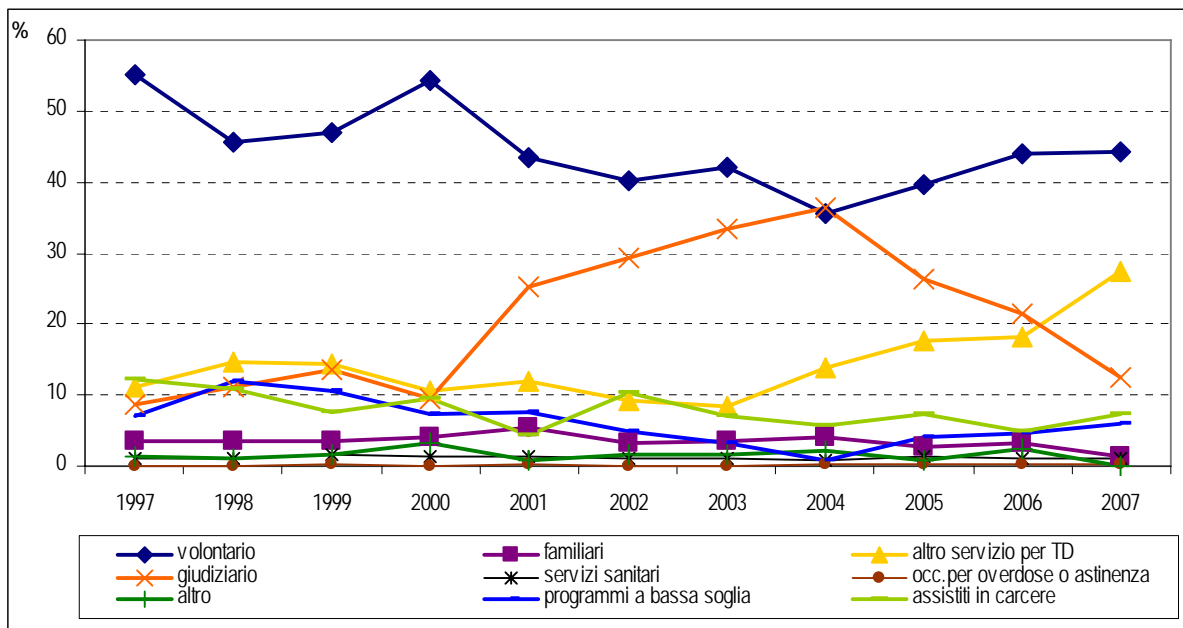


Figura 13. Vecchi Utenti: modalità di accesso al trattamento

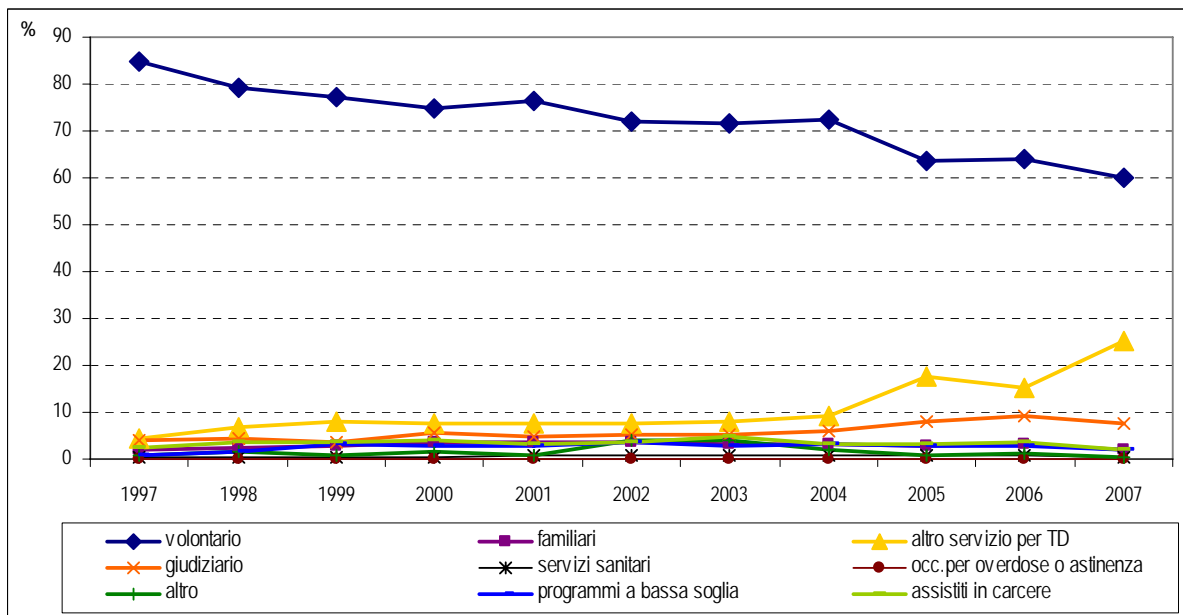


Figura 14. Nuovi utenti: trattamenti

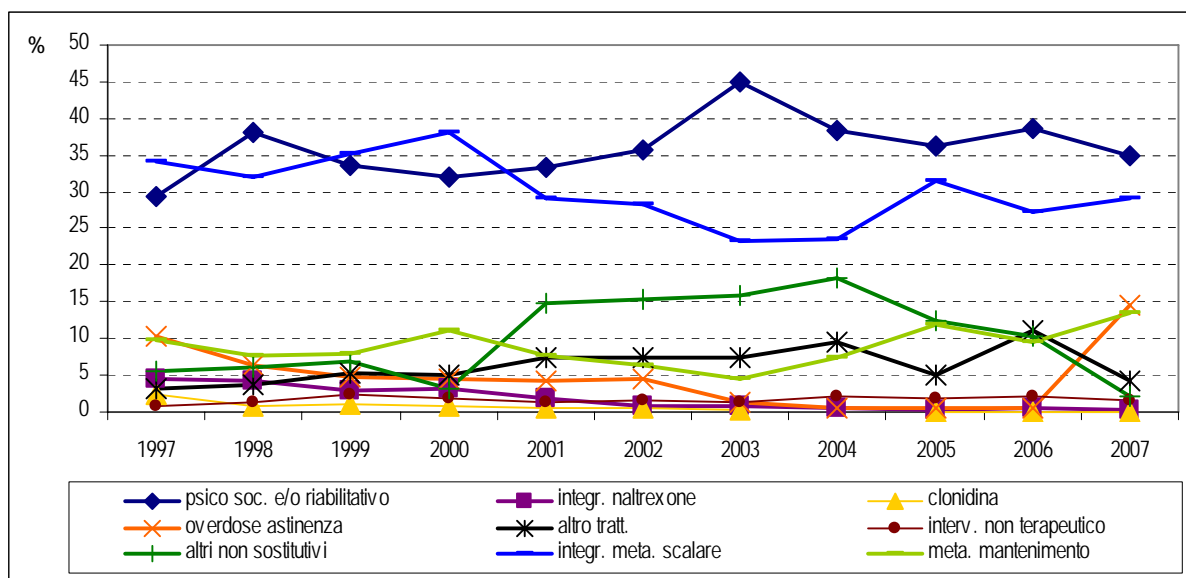


Figura 15. Vecchi Utenti: trattamenti

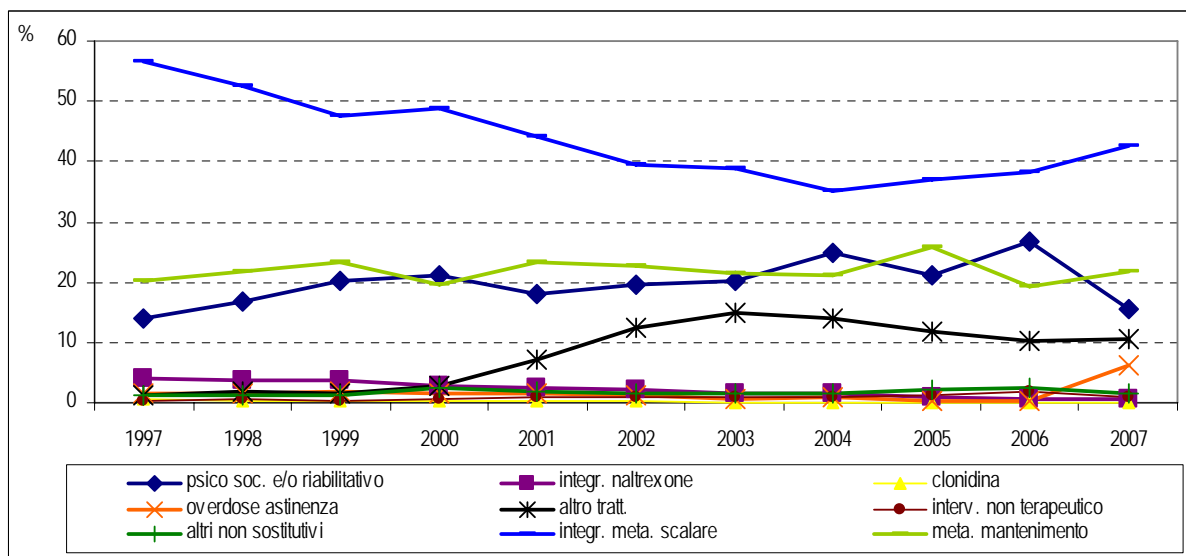


Figura 17. Nuovi Utenti: esito del trattamento

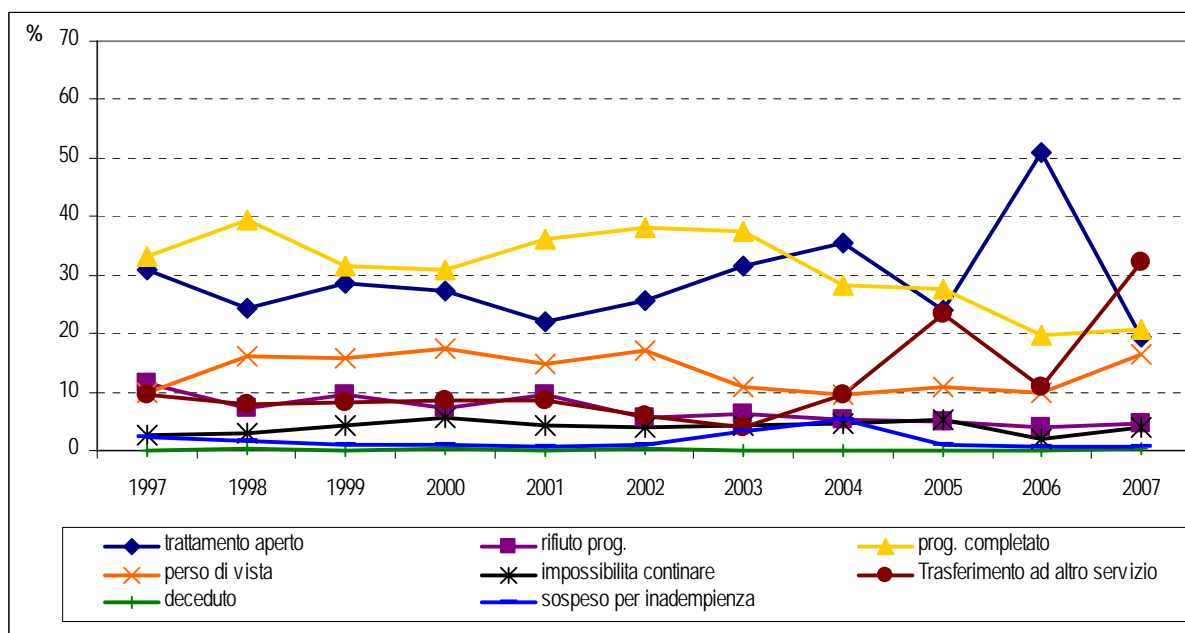


Figura 18. Vecchi Utenti: esito del trattamento

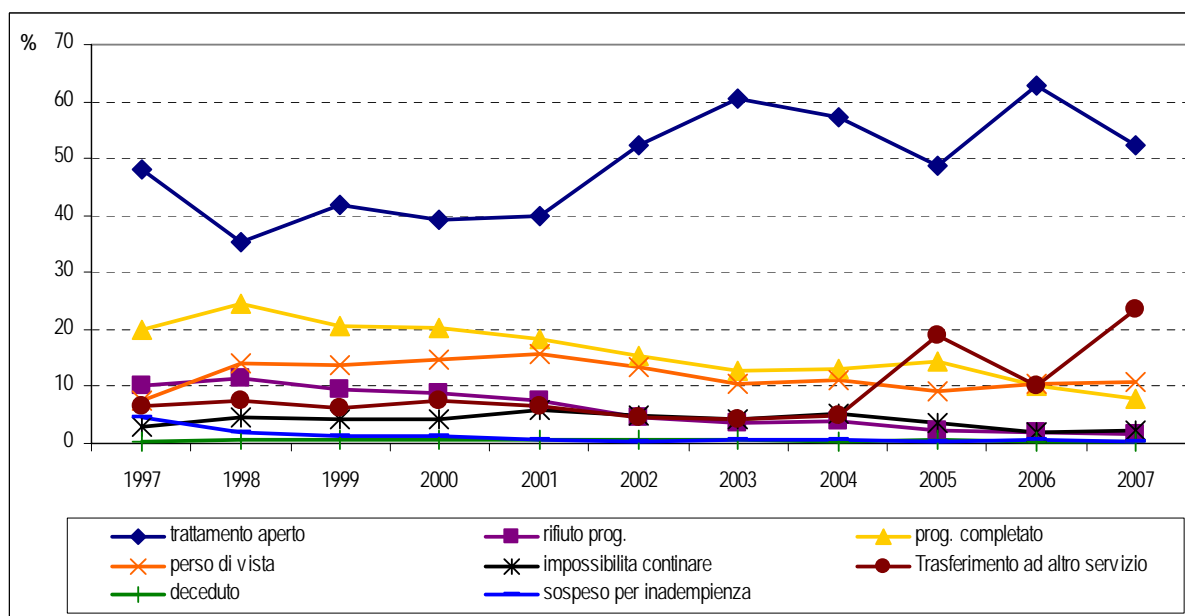
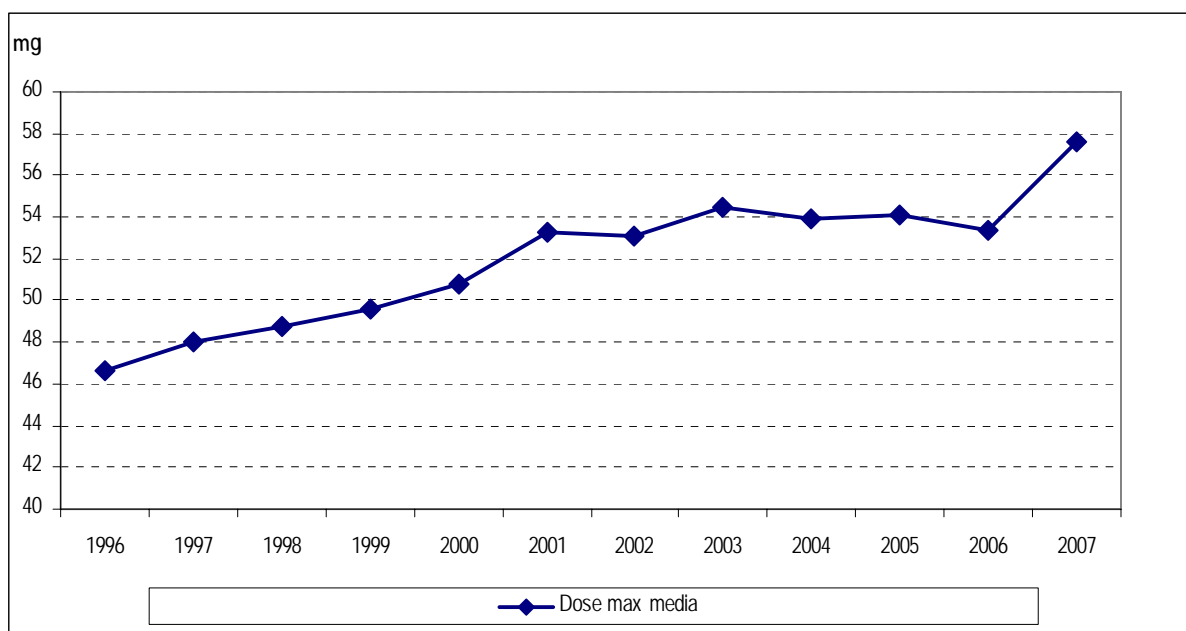


Figura 16. Dose massima media di metadone a mantenimento . Lazio 1992 – 2007



## Caratteristiche socio demografiche e d'uso delle sostanze stupefacenti dei nuovi utenti in base alle sostanze d'uso

Lazio 2007

### TABELLE 7-8-9

Al fine di analizzare il mutamento nell'utilizzo delle sostanze stupefacenti tra gli utenti dei servizi, in particolare tra i nuovi utenti, l'utenza è stata classificata in base alle sostanze usate indipendentemente dalla definizione di sostanza primaria o secondaria.

Questo criterio di lettura permette di evidenziare l'effettiva percentuale di assuntori di cocaina tra i nuovi utenti.

Analizzando le caratteristiche dei nuovi utenti dopo aver stratificato per tipo di sostanza e/o combinazione di sostanza, si osserva che la percentuale di persone che utilizza cocaina (sia assunta da sola che in combinazione con l'eroina o con altro tipo di sostanze) raggiunge il 46,9 % del totale dei nuovi utenti.

Si conferma la presenza di una percentuale di dato mancante sulle caratteristiche socio anagrafiche degli utenti e sulle informazioni più strettamente legate all'uso delle sostanze che, come già si è detto, rendono difficile effettuare anche una semplice descrizione delle caratteristiche dell'utenza dei servizi. In particolare la mancanza di informazioni riguarda il gruppo di utenti caratterizzati dall'essere eroinomani 'puri', e fa pensare ad una minore attenzione nel raccogliere l'anamnesi tossicologica in relazione ad utenti 'classici'.

In base ai dati validi, si osserva che i primi due gruppi in tabella presentano le stesse caratteristiche socio demografiche e potrebbero essere considerate quali una unica popolazione.

Ciò che caratterizza le persone che fanno uso di cocaina non associata all'eroina è una maggiore percentuale di maschi in trattamento rispetto alle femmine, una maggiore concentrazione nelle classi di età 30\_39 anni (44,1%), una più alta percentuale di persone che hanno una vita di coppia (34,0 %) e che hanno il solo diploma di scuola media inferiore (58,5 %). Il 56,3 % dei cocainomani 'puri' dichiara di avere una occupazione stabile. Rispetto alla frequenza di uso della sostanza, in confronto ai primi due gruppi di assuntori, si osserva una maggiore proporzione di assunzione corrispondente a più di una volta a settimana; conseguentemente è minore la percentuale di persone che fanno uso della sostanza più di una volta al giorno.

Nel 2007 la proporzione di nuovi utenti in carico ai servizi per uso di cannabis torna a scendere sotto il 10 %. Queste persone hanno una età media inferiore rispetto agli altri gruppi di circa 5 anni, il 14,7 % ha meno di 19 anni. Il 21,6 % ha iniziato ad usare la cannabis prima dei 15 anni ed il 33,1 % tra i 15 ed i 17 anni.

Rispetto alla modalità di accesso ai servizi ciò che caratterizza i consumatori di cocaina e in particolare di cannabis è una più alta percentuale di interventi aperti per invio da parte dell'autorità giudiziaria: il 15,4 % per quanto riguarda i cocainomani ed il 73 % nel caso di uso di cannabis.

In relazione al gruppo di assuntori di eroina la modalità di accesso ai trattamenti e di chiusura degli stessi, evidenzia che un gran numero di interventi sono stati attivati in appoggio alla attività di altri servizi o per affrontare episodi di astinenza. Questo fatto potrebbe fornire una ulteriore spiegazione della presenza di una così alta percentuale di dati mancanti: è noto infatti che in caso di utenti appoggiati sia più difficile raccogliere informazioni complete ed ancor di più in caso di interventi su persone contattate una sola volta.

La relazione tra sostanze di abuso e l'esito del trattamento, evidenzia che un maggior numero di interventi ancora in corso alla conclusione dell'anno tra i cocainomani 'puri' rispetto agli altri gruppi, le persone inviate ai servizi per uso di cannabis completano il percorso terapeutico nel 43,8 % dei casi mentre rifiutano il programma nel 23,1 %.



**Tabella 7. Caratteristiche socio-demografiche delle persone nuovi utenti in trattamento presso i servizi del Lazio, in base alla sostanza d'uso. Anno 2007**

|                         |                               | eroina       |              | eroina e cocaina |              | cocaina      |              | cannabinoidi |              | altre sostanze |              | non rilevato |              | Totale       |              |
|-------------------------|-------------------------------|--------------|--------------|------------------|--------------|--------------|--------------|--------------|--------------|----------------|--------------|--------------|--------------|--------------|--------------|
|                         |                               | 871          |              | 375              |              | 478          |              | 129          |              | 17             |              | 16           |              | 1886         |              |
|                         |                               | n°           | %            | n°               | %            | n°           | %            | n°           | %            | n°             | %            | n°           | %            | n°           | %            |
| <b>GENERE</b>           | Maschi                        | 699          | 80.3         | 312              | 83.2         | 435          | 91.0         | 114          | 88.4         | 15             | 88.2         | 16           | 100.0        | 1591         | 84.4         |
|                         | Femmine                       | 172          | 19.7         | 63               | 16.8         | 43           | 9.0          | 15           | 11.6         | 2              | 11.8         |              |              | 295          | 15.6         |
|                         | <b>Totale</b>                 | <b>871</b>   | <b>100.0</b> | <b>375</b>       | <b>100.0</b> | <b>478</b>   | <b>100.0</b> | <b>129</b>   | <b>100.0</b> | <b>17</b>      | <b>100.0</b> | <b>16</b>    | <b>100.0</b> | <b>1886</b>  | <b>100.0</b> |
| <b>ETA'</b>             | <19                           | 38           | 4.4          | 13               | 3.5          | 23           | 4.8          | 19           | 14.7         | 3              | 17.6         | --           | --           | 96           | 5.1          |
|                         | 20-24                         | 154          | 17.7         | 75               | 20.0         | 66           | 13.9         | 43           | 33.3         | 2              | 11.8         | 6            | 37.5         | 346          | 18.4         |
|                         | 25-29                         | 187          | 21.5         | 70               | 18.7         | 94           | 19.7         | 30           | 23.3         | 3              | 17.6         | 3            | 18.8         | 387          | 20.5         |
|                         | 30-34                         | 127          | 14.6         | 66               | 17.6         | 109          | 22.9         | 15           | 11.6         | 2              | 11.8         | 4            | 25.0         | 323          | 17.1         |
|                         | 35-39                         | 166          | 19.1         | 76               | 20.3         | 101          | 21.2         | 5            | 3.9          | 4              | 23.5         | 2            | 12.5         | 354          | 18.8         |
|                         | >39                           | 199          | 22.8         | 75               | 20.0         | 83           | 17.4         | 17           | 13.2         | 3              | 17.6         | 1            | 6.3          | 378          | 20.1         |
|                         | <b>Totale</b>                 | <b>871</b>   | <b>100.0</b> | <b>375</b>       | <b>100.0</b> | <b>476</b>   | <b>100.0</b> | <b>129</b>   | <b>100.0</b> | <b>17</b>      | <b>100.0</b> | <b>16</b>    | <b>100.0</b> | <b>1884</b>  | <b>100.0</b> |
|                         | non rilevato                  | 0            | 0.0          | 0                | 0.0          | 2            | 0.4          | 0            | 0.0          | 0              | 0.0          | 0            | 0.0          | 2            | 0.1          |
| <b>MEDIA (ds)</b>       | <b>32.6</b>                   | <b>(9,0)</b> | <b>31.9</b>  | <b>(8,6)</b>     | <b>32.5</b>  | <b>(8,5)</b> | <b>27.1</b>  | <b>(8,8)</b> | <b>30.5</b>  | <b>(8,9)</b>   | <b>29.5</b>  | <b>(7,9)</b> | <b>32</b>    | <b>(8,9)</b> |              |
| <b>STATO CIVILE</b>     | Celibe/hubile                 | 143          | 67.8         | 182              | 65.9         | 245          | 55.9         | 74           | 82.2         | 9              | 64.3         | 8            | 66.7         | 661          | 63.5         |
|                         | Coniugato/a                   | 33           | 15.6         | 35               | 12.7         | 99           | 22.6         | 5            | 5.6          | 3              | 21.4         | 1            | 8.3          | 176          | 16.9         |
|                         | Separat./divorz.              | 16           | 7.6          | 30               | 10.9         | 44           | 10.0         | 7            | 7.8          | 2              | 14.3         | 1            | 8.3          | 100          | 9.6          |
|                         | Convivente                    | 17           | 8.1          | 27               | 9.8          | 50           | 11.4         | 4            | 4.4          | --             | --           | 2            | 16.7         | 100          | 9.6          |
|                         | Vedovo/a                      | 2            | 0.9          | 2                | 0.7          | --           | --           | --           | --           | --             | --           | --           | --           | 4            | 0.4          |
|                         | <b>Totale</b>                 | <b>211</b>   | <b>100.0</b> | <b>276</b>       | <b>100.0</b> | <b>438</b>   | <b>100.0</b> | <b>90</b>    | <b>100.0</b> | <b>14</b>      | <b>100.0</b> | <b>12</b>    | <b>100.0</b> | <b>1041</b>  | <b>100.0</b> |
|                         | non rilevato                  | 660          | 75.8         | 99               | 26.4         | 40           | 8.4          | 39           | 30.2         | 3              | 17.6         | 4            | 25.0         | 845          | 44.8         |
| <b>TITOLO DI STUDIO</b> | Nessuno                       | 3            | 1.0          | 9                | 2.8          | 2            | 0.5          | --           | --           | --             | --           | --           | --           | 14           | 1.2          |
|                         | Element.                      | 25           | 8.4          | 44               | 13.8         | 35           | 8.3          | 10           | 12.3         | 1              | 10.0         | 2            | 20.0         | 117          | 10.2         |
|                         | Media                         | 153          | 51.5         | 169              | 52.8         | 248          | 58.5         | 43           | 53.1         | 8              | 80.0         | 5            | 50.0         | 626          | 54.8         |
|                         | Diploma                       | 109          | 36.7         | 89               | 27.8         | 131          | 30.9         | 25           | 30.9         | 1              | 10.0         | 3            | 30.0         | 358          | 31.3         |
|                         | Laurea                        | 3            | 1.0          | 7                | 2.2          | 4            | 0.9          | --           | --           | --             | --           | --           | --           | 14           | 1.2          |
|                         | Corso prof.                   | 4            | 1.4          | 2                | 0.6          | 3            | 0.7          | 3            | 3.7          | --             | --           | --           | --           | 12           | 1.1          |
|                         | <b>Totale</b>                 | <b>297</b>   | <b>100.0</b> | <b>320</b>       | <b>100.0</b> | <b>423</b>   | <b>99.8</b>  | <b>81</b>    | <b>100.0</b> | <b>10</b>      | <b>100.0</b> | <b>10</b>    | <b>100.0</b> | <b>1141</b>  | <b>99.8</b>  |
|                         | non rilevato                  | 574          | 65.9         | 55               | 14.7         | 55           | 11.5         | 48           | 37.2         | 7              | 41.2         | 6            | 37.5         | 745          | 39.5         |
| <b>LAVORO</b>           | Non professionale             | 45           | 15.7         | 43               | 14.3         | 25           | 6.8          | 7            | 11.3         | 2              | 15.4         | --           | --           | 122          | 11.8         |
|                         | In cerca di prima occupazione | 32           | 11.1         | 41               | 13.6         | 19           | 5.2          | 7            | 11.3         | --             | --           | 1            | 20.0         | 100          | 9.7          |
|                         | In cerca di nuova occupazione | 68           | 23.7         | 60               | 19.9         | 58           | 15.8         | 8            | 12.9         | 1              | 7.7          | 1            | 20.0         | 196          | 19.0         |
|                         | Occupazione saltuaria         | 47           | 16.4         | 64               | 21.3         | 50           | 13.7         | 3            | 4.8          | 1              | 7.7          | --           | --           | 165          | 16.0         |
|                         | Occupazione stabile           | 74           | 25.8         | 80               | 26.6         | 206          | 56.3         | 26           | 41.9         | 6              | 46.2         | 3            | 60.0         | 395          | 38.2         |
|                         | Studente                      | 21           | 7.3          | 13               | 4.3          | 8            | 2.2          | 11           | 17.7         | 3              | 23.1         | --           | --           | 56           | 5.4          |
|                         | <b>Totale</b>                 | <b>287</b>   | <b>100.0</b> | <b>301</b>       | <b>100.0</b> | <b>366</b>   | <b>100.0</b> | <b>62</b>    | <b>100.0</b> | <b>13</b>      | <b>100.0</b> | <b>5</b>     | <b>100.0</b> | <b>1034</b>  | <b>100.0</b> |
|                         | non rilevato                  | 584          | 67.0         | 74               | 19.7         | 112          | 23.4         | 67           | 51.9         | 4              | 23.5         | 11           | 68.8         | 852          | 45.2         |
| <b>NAZIONALITA'</b>     | Stranieri                     | 237          | 27.2         | 74               | 19.7         | 36           | 7.5          | 13           | 10.1         | 2              | 11.8         | --           | --           | 362          | 19.2         |
|                         | Italiani                      | 634          | 72.8         | 301              | 80.3         | 442          | 92.5         | 116          | 89.9         | 15             | 88.2         | 16           | 100.0        | 1524         | 80.8         |
|                         | <b>Totale</b>                 | <b>871</b>   | <b>100.0</b> | <b>375</b>       | <b>100.0</b> | <b>478</b>   | <b>100.0</b> | <b>129</b>   | <b>100.0</b> | <b>17</b>      | <b>100.0</b> | <b>16</b>    | <b>100.0</b> | <b>1886</b>  | <b>100.0</b> |

**Tabella 8. Caratteristiche d'uso delle sostanze stupefacenti delle persone nuovi utenti in trattamento presso i servizi del Lazio. Anno 2007**

|                              |                | eroina       |             | eroina e cocaina |             | cocaina      |             | cannabinoidi  |             | altre sostanze |              | non rilevato |              | Totale       |              |
|------------------------------|----------------|--------------|-------------|------------------|-------------|--------------|-------------|---------------|-------------|----------------|--------------|--------------|--------------|--------------|--------------|
|                              |                | 871          |             | 375              |             | 478          |             | 129           |             | 17             |              | 16           |              | 1886         |              |
|                              |                | n°           | %           | n°               | %           | n°           | %           | n°            | %           | n°             | %            | n°           | %            | n°           | %            |
| <b>MODALITA' ASSUNZIONE</b>  | Endovena       | 191          | 57,7        | 171              | 49,7        | 6            | 1,4         | --            | --          | --             | --           | --           | --           | 368          | 31,7         |
|                              | Fumata/inalata | 137          | 41,4        | 171              | 49,7        | 404          | 97,1        | 55            | 93,2        | 4              | 36,4         | --           | --           | 771          | 66,4         |
|                              | Altro          | 3            | 0,9         | 2                | 0,6         | 6            | 1,4         | 4             | 6,8         | 7              | 63,6         | --           | --           | 22           | 1,9          |
|                              | <b>Totale</b>  | <b>331</b>   | <b>100</b>  | <b>344</b>       | <b>100</b>  | <b>416</b>   | <b>100</b>  | <b>59</b>     | <b>100</b>  | <b>11</b>      | <b>100</b>   | --           | --           | <b>1161</b>  | <b>100</b>   |
|                              | non rilevato   | 540          | 62,0        | 31               | 8,3         | 62           | 13,0        | 70            | 54,3        |                |              |              |              | 725          | 38,4         |
| <b>FREQUENZA ASSUNZIONE</b>  | 1 a settimana  | 26           | 12,8        | 8                | 2,9         | 49           | 12,3        | 12            | 23,1        | --             | --           | --           | --           | 95           | 10,1         |
|                              | >1 a settimana | 30           | 14,8        | 38               | 13,6        | 95           | 23,9        | 11            | 21,2        | 1              | 10           | --           | --           | 175          | 18,6         |
|                              | 1 al giorno    | 57           | 28,1        | 81               | 29          | 106          | 26,6        | 15            | 28,8        | --             | --           | --           | --           | 259          | 27,5         |
|                              | >1 al giorno   | 90           | 44,3        | 152              | 54,5        | 148          | 37,2        | 14            | 26,9        | 9              | 90           | --           | --           | 413          | 43,8         |
|                              | <b>Totale</b>  | <b>203</b>   | <b>100</b>  | <b>279</b>       | <b>100</b>  | <b>398</b>   | <b>100</b>  | <b>52</b>     | <b>100</b>  | <b>10</b>      | <b>100</b>   | --           | --           | <b>942</b>   | <b>100</b>   |
|                              | non rilevato   | 668          | 76,7        | 96               | 25,6        | 80           | 16,7        | 77            | 59,7        |                |              |              |              | 944          | 50,1         |
| <b>ETA' PRIMA ASSUNZIONE</b> | <15            | 25           | 7,5         | 52               | 14,7        | 40           | 9,2         | 16            | 21,6        | 5              | 41,7         | --           | --           | 138          | 11,4         |
|                              | 15-17          | 70           | 20,9        | 95               | 26,9        | 126          | 28,8        | 26            | 35,1        | 1              | 8,3          | --           | --           | 318          | 26,2         |
|                              | 18-19          | 49           | 14,6        | 56               | 15,9        | 63           | 14,4        | 16            | 21,6        | --             | --           | --           | --           | 184          | 15,2         |
|                              | 20-24          | 112          | 33,4        | 70               | 19,8        | 112          | 25,6        | 10            | 13,5        | 2              | 16,7         | 3            | 100          | 309          | 25,5         |
|                              | 25-29          | 38           | 11,3        | 35               | 9,9         | 42           | 9,6         | 5             | 6,8         | 1              | 8,3          | --           | --           | 121          | 10           |
|                              | 30-34          | 20           | 6           | 31               | 8,8         | 35           | 8           | --            | --          | 2              | 16,7         | --           | --           | 88           | 7,2          |
|                              | 35+            | 21           | 6,3         | 14               | 4           | 19           | 4,3         | 1             | 1,4         | 1              | 8,3          | --           | --           | 56           | 4,6          |
|                              | <b>Totale</b>  | <b>335</b>   | <b>100</b>  | <b>353</b>       | <b>100</b>  | <b>437</b>   | <b>100</b>  | <b>74</b>     | <b>100</b>  | <b>12</b>      | <b>100</b>   | <b>3</b>     | <b>100</b>   | <b>1214</b>  | <b>100,0</b> |
|                              | non rilevato   |              |             |                  |             |              |             |               |             |                |              |              |              |              |              |
| <b>MEDIA (ds)</b>            | <b>21,4</b>    | <b>(6,6)</b> | <b>20,2</b> | <b>(6,2)</b>     | <b>20,8</b> | <b>(6,6)</b> | <b>17,4</b> | <b>(4,1)</b>  | <b>21,2</b> | <b>(10,4)</b>  | <b>20,1</b>  | <b>(1,1)</b> | <b>20,6</b>  | <b>(6,5)</b> |              |
| <b>ETA' USO CONTINUATIVO</b> | <15            | 8            | 2,5         | 19               | 5,6         | 14           | 3,4         | 11            | 22          | 1              | 8,3          | --           | --           | 53           | 4,6          |
|                              | 15-17          | 55           | 17          | 70               | 20,6        | 64           | 15,4        | 21            | 42          | 3              | 25           | --           | --           | 213          | 18,6         |
|                              | 18-19          | 53           | 16,4        | 56               | 16,5        | 55           | 13,2        | 6             | 12          | --             | --           | --           | --           | 170          | 14,9         |
|                              | 20-24          | 88           | 27,2        | 89               | 26,2        | 126          | 30,3        | 5             | 10          | 4              | 33,3         | 2            | 100          | 314          | 27,5         |
|                              | 25-29          | 71           | 22          | 48               | 14,1        | 67           | 16,1        | 6             | 12          | 1              | 8,3          | --           | --           | 193          | 16,9         |
|                              | 30-34          | 23           | 7,1         | 33               | 9,7         | 55           | 13,2        | --            | --          | 2              | 16,7         | --           | --           | 113          | 9,9          |
|                              | 35+            | 25           | 7,7         | 25               | 7,4         | 35           | 8,4         | 1             | 2           | 1              | 8,3          | --           | --           | 87           | 7,6          |
|                              | <b>Totale</b>  | <b>323</b>   | <b>100</b>  | <b>340</b>       | <b>100</b>  | <b>416</b>   | <b>100</b>  | <b>50</b>     | <b>100</b>  | <b>12</b>      | <b>100</b>   | <b>2</b>     | <b>100</b>   | <b>1143</b>  | <b>100</b>   |
| non rilevato                 | 548            | 62,9         | 35          | 9,3              | 62          | 13,0         | 79          | 61,2          |             |                |              |              | 743          | 39,4         |              |
| <b>MEDIA (ds)</b>            | <b>23,0</b>    | <b>(6,7)</b> | <b>22,2</b> | <b>(6,2)</b>     | <b>23,7</b> | <b>(7,4)</b> | <b>17,7</b> | <b>(4,7)</b>  | <b>23,5</b> | <b>(8,8)</b>   | <b>21,0</b>  | <b>(1,4)</b> | <b>22,8</b>  | <b>(7,0)</b> |              |
| <b>ETA' PRIMO CONTATTO</b>   | <19            | 26           | 19,5        | 28               | 22,6        | 17           | 7,8         | 14            | 37,8        | 3              | 60           | --           | --           | 88           | 16,7         |
|                              | 20-24          | 28           | 21,1        | 30               | 24,2        | 32           | 14,6        | 8             | 21,6        | 1              | 20           | 1            | 12,5         | 100          | 19           |
|                              | 25-29          | 32           | 24,1        | 16               | 12,9        | 39           | 17,8        | 3             | 8,1         | --             | --           | 2            | 25           | 92           | 17,5         |
|                              | 30-34          | 16           | 12          | 21               | 16,9        | 55           | 25,1        | 7             | 18,9        | 1              | 20           | 3            | 37,5         | 103          | 19,6         |
|                              | 35-39          | 31           | 23,3        | 29               | 23,4        | 75           | 34,2        | 5             | 13,5        | --             | --           | 2            | 25           | 142          | 27           |
|                              | <b>Totale</b>  | <b>133</b>   | <b>100</b>  | <b>124</b>       | <b>100</b>  | <b>218</b>   | <b>100</b>  | <b>37</b>     | <b>100</b>  | <b>5</b>       | <b>100,0</b> | <b>8,0</b>   | <b>100,0</b> | <b>525</b>   | <b>100</b>   |
|                              | non rilevato   | 738          | 84,7        | 251              | 66,9        | 260          | 54,4        | 92            | 71,3        |                |              |              |              | 1361         | 72,2         |
| <b>MEDIA (ds)</b>            | <b>28,2</b>    | <b>(9,6)</b> | <b>27,7</b> | <b>(8,7)</b>     | <b>31,5</b> | <b>(8,5)</b> | <b>25,3</b> | <b>(10,4)</b> | <b>20,8</b> | <b>(6,0)</b>   | <b>32,8</b>  | <b>(7,9)</b> | <b>29,3</b>  | <b>(9,2)</b> |              |

**Tabella 9. Caratteristiche degli interventi effettuati nei servizi per le tossicodipendenze del Lazio in base alla sostanza d'abuso Anno 2007**

|  | Eroina      |      | eroina e cocaina |      | cocaina |      | cannabinoidi |      | altre sostanze |      | non rilevato |      | Totale interventi |      |
|--|-------------|------|------------------|------|---------|------|--------------|------|----------------|------|--------------|------|-------------------|------|
|  | 1103        |      | 594              |      | 531     |      | 131          |      | 18             |      | 18           |      | 2395              |      |
|  | n°          | %    | n°               | %    | n°      | %    | n°           | %    | n°             | %    | n°           | %    | n°                | %    |
| <b>MODALITA' DI CONTATTO</b>           |             |      |                  |      |         |      |              |      |                |      |              |      |                   |      |
| Volontario                             | 471         | 42,9 | 264              | 44,6 | 266     | 51,1 | 21           | 16,2 | 7              | 38,9 | 7            | 38,9 | 1036              | 43,6 |
| Familiari                              | 5           | 0,5  | 10               | 1,7  | 23      | 4,4  | 1            | 0,8  | 2              | 11,1 | --           | --   | 41                | 1,7  |
| Altro servizio per TD                  | 450         | 40,9 | 164              | 27,7 | 25      | 4,8  | 6            | 4,6  | 4              | 22,2 | --           | --   | 649               | 27,3 |
| Giudiziario                            | 106         | 9,6  | 43               | 7,3  | 80      | 15,4 | 95           | 73,1 | 3              | 16,7 | 11           | 61,1 | 338               | 14,2 |
| Altri servizi sanitari                 | 7           | 0,6  | 4                | 0,7  | 15      | 2,9  | 3            | 2,3  | --             | --   | --           | --   | 29                | 1,2  |
| Assistiti in carcere                   | 12          | 1,1  | 47               | 7,9  | 70      | 13,4 | 4            | 3,1  | --             | --   | --           | --   | 133               | 5,6  |
| Programmi a bassa soglia               | 38          | 3,5  | 60               | 10,1 | 41      | 7,9  |              |      | 2              | 11,1 | --           | --   | 141               | 5,9  |
| Altro                                  | 10          | 0,9  | 0                | 0,0  | 1       | 0,2  | 0            | 0,0  | 0              | 0,0  | 0,0          | 0,0  | 11                | 0,4  |
| <b>TIPO DI INTERVENTO</b>              |             |      |                  |      |         |      |              |      |                |      |              |      |                   |      |
| Psico sociale e/o riabilitativo        | 131         | 11,9 | 172              | 29,2 | 419     | 81,0 | 100          | 77,5 | 13             | 72,2 | 14,0         | 77,8 | 849               | 35,8 |
| Metadone a scalare                     | 469         | 42,6 | 194              | 32,9 |         |      |              |      |                |      |              |      | 663               | 28,0 |
| Metadone di mantenimento               | 212         | 19,3 | 107              | 18,1 |         |      |              |      |                |      |              |      | 319               | 13,4 |
| Dose max media metadone a mantenimento | 49,3 (22,9) |      | 44,5 (22,7)      |      |         |      |              |      |                |      |              |      | 47,7 (22,9)       |      |
| Overdose/astinenza                     | 254         | 23,1 | 73               | 12,4 | 6       | 1,2  | 1            | 0,8  | --             | --   | --           | --   | 334               | 14,1 |
| Farmacologico non sostitutivo          | 4           | 0,4  | 13               | 2,2  | 33      | 6,4  | 6            | 4,7  | 2              | 11,1 | --           | --   | 58                | 2,4  |
| Non terapeutico                        | 0           | 0,0  | 2                | 0,3  | 33      | 6,4  | 13           | 10,1 | --             | --   | 4            | 22,2 | 52                | 2,2  |
| Altro trattamento                      | 29          | 2,6  | 27               | 4,6  | 26      | 5,0  | 9            | 7,0  | 3              | 16,7 | --           | --   | 94                | 4,0  |
| <b>ESITO DEL TRATTAMENTO</b>           |             |      |                  |      |         |      |              |      |                |      |              |      |                   |      |
| Ancora in corso al 31/12/2007          | 130         | 11,8 | 104              | 17,6 | 198     | 37,4 | 28           | 21,5 | 10             | 55,6 | 1,0          | 5,6  | 471               | 19,7 |
| Completato                             | 207         | 18,8 | 146              | 24,7 | 105     | 19,8 | 57           | 43,8 | --             | --   | 7            | 38,9 | 522               | 21,8 |
| Perso di vista                         | 149         | 13,5 | 109              | 18,4 | 112     | 21,1 | 6            | 4,6  | 2              | 11,1 | 2,0          | 11,1 | 380               | 15,9 |
| Rifiuto programma                      | 17          | 1,5  | 18               | 3,0  | 24      | 4,5  | 30           | 23,1 | 6              | 33,3 | 7,0          | 38,9 | 102               | 4,3  |
| Trasferimento ad altro servizio per TD | 581         | 52,7 | 173              | 29,2 | 35      | 6,6  | 4            | 3,1  | --             | --   | 1,0          | 5,6  | 794               | 33,2 |
| Altro                                  | 19          | 1,7  | 42               | 7,1  | 56      | 10,5 | 5            | 3,9  | 0              | 0,0  | 0,0          | 0,0  | 122               | 5,2  |

## Consi derazi oni concl usi ve

La diminuzione della rispondenza al Sistema di Sorveglianza dal 1992 ad oggi rende incompleto il quadro relativo al numero delle persone in trattamento nel Lazio per problemi di tossicodipendenza.

Negli ultimi 2 anni la non rispondenza dei 2 SerT della ASL RM/D (notoriamente e storicamente ad altissima utenza) è stata compensata dalla rispondenza al Sistema Informativo da parte della struttura ambulatoriale di Villa Maraini che spesso lavora in appoggio a questi due SerT.

Ciò ha permesso di 'recuperare' parte dell'utenza del Lazio, allo stesso tempo ha fatto aumentare la proporzione di dato mancante in quanto in caso di utenti appoggiati è più difficile raccogliere informazioni complete.

Pur in presenza di problemi di completezza e di copertura, il sistema informativo ci permette di evidenziare informazioni utili sulle persone che si rivolgono ai servizi per le tossicodipendenze della nostra regione.

L'utenza che si è rivolta ai servizi del Lazio nel corso del 2007 è prevalentemente di genere maschile (85,9 %), ed ha una età media di 37,1 anni.

La domanda di trattamento avviene per problemi legati all'uso di eroina nell' 80,9 % dei casi, per uso di cocaina (13,9% del totale degli utenti, tale percentuale raggiunge il 27,0% tra i nuovi utenti) e per uso di cannabis nel 4,1 %.

Oltre il 75 % degli utenti fa uso della sostanza primaria una o più volte al giorno, il 13,2 % più di una volta a settimana ed infine il 9 % una volta o meno a settimana.

Le modalità principali di accesso ai trattamenti sono: la richiesta volontaria che rappresenta il 57,0 % dei casi totali (44% per i nuovi e 60,0 % per i vecchi utenti), l'invio da parte di un altro servizio per le tossicodipendenze nel 25,6 % ed infine la segnalazione o l'invio da parte dell'autorità giudiziaria per l'8,5 % dei trattamenti.

I trattamenti prevalenti attivati nel corso del 2007 sono stati, nell'ordine, di tipo farmacologico sostitutivo a dosi scalari (33,1%), farmacologico sostitutivo a mantenimento (20,3%); ed infine di tipo psico -sociale o riabilitativo (19,2%).

## PROSPETTIVE

L'importanza e la necessità di costruire e mantenere un sistema di sorveglianza delle tossicodipendenze su base individuale per il monitoraggio del fenomeno delle tossicodipendenze, sia ai fini della stima dell'occorrenza (incidenza e prevalenza), sia ai fini del monitoraggio dell'offerta di trattamento e della valutazione degli esiti, è alla base della riorganizzazione a livello nazionale del Sistema Informativo Nazionale Dipendenze (S.I.N.D.) che entra a far parte del Nuovo Sistema Informativo Sanitario (N.S.I.S.) del Ministero della Salute.

L'inserimento dei sistemi informativi delle dipendenze all'interno del più complesso sistema informativo sanitario nazionale rappresenta un' opportunità per includere il sistema dei servizi delle tossicodipendenze all'interno dei meccanismi di misura e di valutazione propri del sistema sanitario nel suo complesso. Questo comporta che, nella piena autonomia regionale di utilizzo di sistemi specifici per la registrazione dei dati e per la documentazione delle attività svolte, verranno condivise una serie di informazioni individuali, gestite a livello nazionale in forma anonima, sulle caratteristiche del paziente/utente, sulla sua condizione e gravità di dipendenza da sostanze stupefacenti documentata attraverso la diagnosi ICD-09-CM (Codici dei gruppi 291 - 292 - 303 - 304 - 305) DSM IV, sui piani terapeutici e sulle singole prestazioni erogate.

Nel corso del 2007 la Regione Lazio con la delibera n°136 ha avviato un progetto di rinnovamento del Sistema di Sorveglianza sulle Dipendenze Patologiche. La delibera indica il tracciato record delle informazioni relative al singolo utente e le tabelle relazionali attraverso cui gestire gli accessi, i piani terapeutici, i singoli trattamenti e le specifiche prestazioni offerte nell'ambito dei servizi.

L'impianto organizzativo del nuovo sistema di sorveglianza prevede la condivisione di un server centrale cui i servizi devono poter accedere per utilizzare lo strumento informatico di gestione della cartella informatizzata adottato dalla Regione Lazio.

Il software alla base del nuovo sistema di sorveglianza potenzialmente è uno strumento utile alla gestione ed al governo delle attività a livello locale (del singolo servizio), di area e quindi aziendale: permette estrapolazioni di dati flessibili e personalizzabili con un ritorno ed un controllo immediato per i servizi.

Condizione indispensabile per l'utilizzo di questo strumento è l'acquisizione degli strumenti informatici e di rete necessari da parte delle singole ASL.

Nel 2008 dieci Aziende Sanitarie Locali hanno indicato il loro interesse ad utilizzare il software regionale per la gestione del nuovo Sistema di Sorveglianza sulle Dipendenze Patologiche. Sono state attuate le procedure di connessione attraverso RupaR tra il server centrale ed i servizi di 7 delle 10 ASL interessate.

In 10 SerT è stato installato il nuovo software e recuperati i dati da vecchio sistema informativo. Sono stati inoltre attuati gli incontri per la formazione e l'addestramento del personale.

## Singoli SerT: utenza e attività

Tabella 10. Utenza dei singoli SerT. Lazio 2007

|                    | NU   |      |      | VU   |      |      | Utenzi<br>totale | Eta<br>media | Droga Primaria Nuovi |         |             |              |       | Droga Primaria Vecchi |         |             |              | Nuovi Utenti |      |       |       |       | Vecchi Utenti |      |      |       |       |       |       |     |
|--------------------|------|------|------|------|------|------|------------------|--------------|----------------------|---------|-------------|--------------|-------|-----------------------|---------|-------------|--------------|--------------|------|-------|-------|-------|---------------|------|------|-------|-------|-------|-------|-----|
|                    | M    | F    | T    | M    | F    | T    |                  |              | eroina               | cocaina | canabinoidi | psicofarmaci | altro | eroina                | cocaina | canabinoidi | psicofarmaci | altro        | <19  | 20-24 | 25-29 | 30-34 | 35-39         | >39  | <19  | 20-24 | 25-29 | 30-34 | 35-39 | >39 |
|                    |      |      |      |      |      |      |                  |              |                      |         |             |              |       |                       |         |             |              |              |      |       |       |       |               |      |      |       |       |       |       |     |
| Montefiascone      | 15   | 3    | 18   | 73   | 11   | 84   | 17               | 0            | 1                    | 0       | 0           | 79           | 5     | 0                     | 0       | 0           | 0            | 1            | 6    | 4     | 2     | 5     | 6             | 19   | 22   | 17    | 20    |       |       |     |
| Tarquinia          | n.r. | n.r. | n.r. | n.r. | n.r. | n.r. | n.r.             | n.r.         | n.r.                 | n.r.    | n.r.        | n.r.         | n.r.  | n.r.                  | n.r.    | n.r.        | n.r.         | n.r.         | n.r. | n.r.  | n.r.  | n.r.  | n.r.          | n.r. | n.r. | n.r.  | n.r.  | n.r.  |       |     |
| Viterbo            | 155  | 17   | 172  | 146  | 62   | 208  | 361              | 13           | 0                    | 6       | 7           | 361          | 13    | 0                     | 6       | 7           | 35           | 41           | 32   | 30    | 26    | 3     | 39            | 56   | 51   | 45    | 14    |       |       |     |
| Ronchiglione       | n.r. | n.r. | n.r. | n.r. | n.r. | n.r. | n.r.             | n.r.         | n.r.                 | n.r.    | n.r.        | n.r.         | n.r.  | n.r.                  | n.r.    | n.r.        | n.r.         | n.r.         | n.r. | n.r.  | n.r.  | n.r.  | n.r.          | n.r. | n.r. | n.r.  | n.r.  | n.r.  |       |     |
| Civita Castellana  | n.r. | n.r. | n.r. | n.r. | n.r. | n.r. | n.r.             | n.r.         | n.r.                 | n.r.    | n.r.        | n.r.         | n.r.  | n.r.                  | n.r.    | n.r.        | n.r.         | n.r.         | n.r. | n.r.  | n.r.  | n.r.  | n.r.          | n.r. | n.r. | n.r.  | n.r.  | n.r.  |       |     |
| <b>ASL Viterbo</b> | 170  | 20   | 190  | 219  | 73   | 292  | 440              | 18           | 0                    | 6       | 7           | 440          | 18    | 0                     | 6       | 7           | 36           | 47           | 36   | 32    | 31    | 3     | 45            | 75   | 73   | 62    | 34    |       |       |     |
| Rieti              | 40   | 7    | 47   | 190  | 34   | 224  | 196              | 13           | 1                    | 0       | 0           | 196          | 13    | 12                    | 0       | 3           | 4            | 13           | 5    | 4     | 11    | 10    | 3             | 17   | 28   | 47    | 52    | 77    |       |     |
| Poggio Mirteto     | 2    | 1    | 3    | 48   | 11   | 59   | 52               | 3            | 0                    | 0       | 0           | 52           | 3     | 1                     | 0       | 3           | 0            | 0            | 0    | 2     | 1     | 0     | 0             | 0    | 6    | 14    | 15    | 24    |       |     |
| <b>ASL Rieti</b>   | 42   | 8    | 50   | 238  | 45   | 283  | 248              | 16           | 13                   | 0       | 6           | 248          | 16    | 13                    | 0       | 6           | 4            | 13           | 5    | 6     | 12    | 10    | 3             | 17   | 34   | 61    | 67    | 101   |       |     |
| Civitavecchia      | n.r. | n.r. | n.r. | n.r. | n.r. | n.r. | n.r.             | n.r.         | n.r.                 | n.r.    | n.r.        | n.r.         | n.r.  | n.r.                  | n.r.    | n.r.        | n.r.         | n.r.         | n.r. | n.r.  | n.r.  | n.r.  | n.r.          | n.r. | n.r. | n.r.  | n.r.  | n.r.  |       |     |
| Bracciano          | n.r. | n.r. | n.r. | n.r. | n.r. | n.r. | n.r.             | n.r.         | n.r.                 | n.r.    | n.r.        | n.r.         | n.r.  | n.r.                  | n.r.    | n.r.        | n.r.         | n.r.         | n.r. | n.r.  | n.r.  | n.r.  | n.r.          | n.r. | n.r. | n.r.  | n.r.  | n.r.  | n.r.  |     |
| Riano              | 36   | 9    | 45   | 203  | 38   | 241  | 183              | 15           | 12                   | 2       | 28          | 0            | 6     | 10                    | 5       | 12          | 12           | 1            | 10   | 5     | 12    | 12    | 1             | 10   | 56   | 45    | 61    | 68    |       |     |
| <b>ASL Rm/F</b>    | 36   | 9    | 45   | 203  | 38   | 241  | 183              | 15           | 12                   | 2       | 28          | 0            | 6     | 10                    | 5       | 12          | 12           | 1            | 10   | 5     | 12    | 12    | 1             | 10   | 56   | 45    | 61    | 68    |       |     |
| Monterotondo*      | 44   | 9    | 53   | 128  | 20   | 148  | 187              | 40           | 16                   | 0       | 0           | 187          | 40    | 16                    | 0       | 0           | 11           | 13           | 8    | 11    | 10    | 1     | 2             | 12   | 14   | 34    | 85    |       |       |     |
| Tivoli             | 33   | 11   | 44   | 301  | 38   | 339  | 284              | 24           | 15                   | 1       | 15          | 1            | 4     | 7                     | 7       | 7           | 7            | 7            | 7    | 7     | 7     | 17    | 2             | 4    | 51   | 52    | 91    | 138   |       |     |
| Subiaco            | n.r. | n.r. | n.r. | n.r. | n.r. | n.r. | n.r.             | n.r.         | n.r.                 | n.r.    | n.r.        | n.r.         | n.r.  | n.r.                  | n.r.    | n.r.        | n.r.         | n.r.         | n.r. | n.r.  | n.r.  | n.r.  | n.r.          | n.r. | n.r. | n.r.  | n.r.  | n.r.  |       |     |
| Paestina*          | 50   | 6    | 56   | 170  | 29   | 199  | 138              | 47           | 4                    | 1       | 1           | 138          | 47    | 4                     | 1       | 1           | 2            | 1            | 12   | 8     | 12    | 21    | 11            | 5    | 23   | 27    | 42    | 91    |       |     |
| Colleferro         | 30   | 3    | 33   | 114  | 9    | 123  | 118              | 4            | 1                    | 0       | 0           | 118          | 4     | 1                     | 0       | 0           | 1            | 6            | 7    | 7     | 3     | 9     | 0             | 3    | 12   | 25    | 41    | 42    |       |     |
| <b>ASL Rm/G</b>    | 157  | 29   | 186  | 713  | 96   | 809  | 402              | 28           | 16                   | 1       | 15          | 402          | 28    | 16                    | 1       | 15          | 4            | 22           | 39   | 30    | 33    | 57    | 14            | 14   | 98   | 118   | 208   | 356   |       |     |
| Frascati           | 27   | 5    | 32   | 176  | 27   | 203  | 149              | 44           | 6                    | 1       | 2           | 149          | 44    | 6                     | 1       | 2           | 3            | 2            | 7    | 3     | 7     | 10    | 0             | 5    | 18   | 26    | 48    | 106   |       |     |
| Velletri           | 145  | 0    | 145  | 285  | 14   | 299  | 212              | 80           | 6                    | 0       | 0           | 212          | 80    | 6                     | 0       | 0           | 4            | 15           | 27   | 26    | 30    | 43    | 0             | 11   | 36   | 45    | 74    | 132   |       |     |
| Ciampino           | n.r. | n.r. | n.r. | n.r. | n.r. | n.r. | n.r.             | n.r.         | n.r.                 | n.r.    | n.r.        | n.r.         | n.r.  | n.r.                  | n.r.    | n.r.        | n.r.         | n.r.         | n.r. | n.r.  | n.r.  | n.r.  | n.r.          | n.r. | n.r. | n.r.  | n.r.  | n.r.  | n.r.  |     |
| Genzano*           | 27   | 9    | 36   | 134  | 17   | 151  | 141              | 37           | 9                    | 0       | 0           | 141          | 37    | 9                     | 0       | 0           | 3            | 11           | 10   | 6     | 4     | 2     | 0             | 7    | 16   | 24    | 46    | 58    |       |     |
| Nettuno            | n.r. | n.r. | n.r. | n.r. | n.r. | n.r. | n.r.             | n.r.         | n.r.                 | n.r.    | n.r.        | n.r.         | n.r.  | n.r.                  | n.r.    | n.r.        | n.r.         | n.r.         | n.r. | n.r.  | n.r.  | n.r.  | n.r.          | n.r. | n.r. | n.r.  | n.r.  | n.r.  | n.r.  |     |
| <b>ASL Rm/H</b>    | 199  | 14   | 213  | 595  | 58   | 653  | 502              | 161          | 21                   | 1       | 2           | 502          | 161   | 21                    | 1       | 2           | 10           | 28           | 44   | 35    | 41    | 55    | 0             | 23   | 70   | 95    | 168   | 296   |       |     |
| Aprilia*           | 70   | 8    | 78   | 92   | 9    | 101  | 105              | 48           | 26                   | 0       | 0           | 105          | 48    | 26                    | 0       | 0           | 7            | 16           | 12   | 15    | 16    | 12    | 0             | 4    | 18   | 20    | 25    | 34    |       |     |
| Latina             | 45   | 2    | 47   | 274  | 33   | 307  | 266              | 16           | 21                   | 0       | 3           | 1            | 13    | 8                     | 12      | 10          | 3            | 17           | 23   | 12    | 8     | 9     | 0             | 11   | 21   | 60    | 86    | 110   |       |     |
| Priverno           | 64   | 8    | 72   | 167  | 13   | 180  | 172              | 6            | 2                    | 0       | 0           | 172          | 6     | 2                     | 0       | 0           | 3            | 17           | 23   | 12    | 8     | 9     | 0             | 11   | 21   | 60    | 86    | 110   |       |     |
| Terracina          | 29   | 3    | 32   | 338  | 40   | 378  | 265              | 40           | 47                   | 0       | 4           | 1            | 9     | 8                     | 7       | 4           | 1            | 9            | 8    | 7     | 4     | 3     | 0             | 33   | 60   | 77    | 82    | 125   |       |     |
| Formia             | 93   | 14   | 107  | 271  | 39   | 310  | 258              | 7            | 18                   | 0       | 27          | 1            | 35    | 23                    | 14      | 16          | 1            | 35           | 23   | 14    | 16    | 17    | 1             | 22   | 58   | 68    | 71    | 87    |       |     |

segue

Tabella 10. (continua)

|                       | NU   |      |      | VU   |      |       | Utenti totale | Età media | Droga Primaria Nuovi |         |              |              | Droga Primaria Vecchi |        |         |              | Nuovi Utenti |       |      |       |       | Vecchi Utenti |       |      |      |       |       |       |       |      |      |      |      |
|-----------------------|------|------|------|------|------|-------|---------------|-----------|----------------------|---------|--------------|--------------|-----------------------|--------|---------|--------------|--------------|-------|------|-------|-------|---------------|-------|------|------|-------|-------|-------|-------|------|------|------|------|
|                       | M    | F    | T    | M    | F    | T     |               |           | eroina               | cocaina | cannabinoide | psicofarmaci | altro                 | eroina | cocaina | cannabinoide | psicofarmaci | altro | <19  | 20-24 | 25-29 | 30-34         | 35-39 | >39  | <19  | 20-24 | 25-29 | 30-34 | 35-39 | >39  |      |      |      |
|                       |      |      |      |      |      |       |               |           |                      |         |              |              |                       |        |         |              |              |       |      |       |       |               |       |      |      |       |       |       |       |      | 438  | 19   | 457  |
| ASL Latina            | 301  | 11   | 312  | 549  | 37   | 586   | 898           | n.r.      | n.r.                 | n.r.    | n.r.         | 402          | 163                   | 236    | 12      | 68           | 18           | 65    | 62   | 56    | 61    | 50            | 19    | 97   | 139  | 113   | 103   | 115   |       |      |      |      |      |
| Frosinone (1)         | 10   | 0    | 10   | 92   | 40   | 132   | 142           | n.r.      | n.r.                 | n.r.    | n.r.         | 65           | 35                    | 30     | 0       | 3            | 0            | 1     | 4    | 2     | 3     | 0             | 0     | 0    | 42   | 26    | 50    | 14    |       |      |      |      |      |
| Ceccano*              | 29   | 2    | 31   | 171  | 22   | 193   | 224           | n.r.      | n.r.                 | n.r.    | n.r.         | 212          | 0                     | 0      | 0       | 0            | 0            | 0     | 8    | 8     | 5     | 1             | 9     | 2    | 23   | 57    | 68    | 37    | 15    |      |      |      |      |
| Sora*                 | 98   | 6    | 104  | 99   | 10   | 109   | 213           | n.r.      | n.r.                 | n.r.    | n.r.         | 213          | 0                     | 0      | 0       | 0            | 12           | 25    | 19   | 15    | 19    | 14            | 5     | 24   | 18   | 12    | 21    | 29    |       |      |      |      |      |
| Cassino*              | 438  | 19   | 457  | 911  | 109  | 1020  | 1477          | n.r.      | n.r.                 | n.r.    | n.r.         | 892          | 198                   | 266    | 12      | 71           | 30           | 99    | 93   | 78    | 84    | 73            | 26    | 144  | 256  | 209   | 211   | 174   |       |      |      |      |      |
| ASL Frosinone         | 45   | 8    | 53   | 317  | 51   | 368   | 421           | 38,1      | 19                   | 24      | 2            | 1            | 7                     | 338    | 21      | 2            | 0            | 7     | 1    | 9     | 12    | 10            | 12    | 8    | 1    | 10    | 38    | 59    | 87    | 173  |      |      |      |
| Via Teodorico         | 56   | 8    | 64   | 547  | 84   | 631   | 695           | 40,7      | 21                   | 18      | 2            | 0            | 23                    | 515    | 64      | 9            | 1            | 42    | 1    | 3     | 10    | 8             | 14    | 27   | 0    | 10    | 33    | 107   | 120   | 358  |      |      |      |
| Via dei Platani       | 85   | 9    | 94   | 678  | 99   | 777   | 871           | 38,8      | 35                   | 47      | 0            | 0            | 3                     | 654    | 95      | 4            | 1            | 22    | 0    | 13    | 17    | 22            | 21    | 21   | 0    | 19    | 76    | 110   | 182   | 389  |      |      |      |
| Via Casilina          | 55   | 13   | 68   | 365  | 74   | 440   | 508           | 39,1      | 19                   | 25      | 11           | 0            | 13                    | 336    | 65      | 5            | 0            | 33    | 5    | 8     | 12    | 6             | 14    | 21   | 1    | 8     | 36    | 60    | 112   | 220  |      |      |      |
| Via dei Sestili       | 392  | 26   | 418  | 584  | 172  | 756   | 1174          | n.r.      | n.r.                 | n.r.    | n.r.         | n.r.         | n.r.                  | n.r.   | n.r.    | n.r.         | n.r.         | n.r.  | n.r. | n.r.  | n.r.  | n.r.          | n.r.  | n.r. | n.r. | n.r.  | n.r.  | n.r.  | n.r.  | n.r. |      |      |      |
| Rehittbia*            | 633  | 64   | 697  | 2492 | 480  | 2972  | 3669          | n.r.      | 94                   | 114     | 15           | 1            | 46                    | 2459   | 648     | 60           | 2            | 129   | 7    | 33    | 51    | 46            | 61    | 77   | 22   | 124   | 354   | 578   | 759   | 1546 |      |      |      |
| ASL Rm/B              | 40   | 16   | 56   | 233  | 31   | 264   | 320           | 38,5      | 23                   | 20      | 6            | 0            | 7                     | 238    | 20      | 5            | 0            | 1     | 6    | 7     | 11    | 10            | 10    | 12   | 3    | 11    | 15    | 30    | 73    | 132  |      |      |      |
| Via Casilina          | 44   | 3    | 47   | 168  | 27   | 195   | 232           | 38,7      | 46                   | 1       | 1            | 0            | 0                     | 166    | 12      | 6            | 1            | 0     | 0    | 5     | 8     | 5             | 13    | 16   | 2    | 10    | 14    | 26    | 35    | 97   |      |      |      |
| S. Giovanni           | n.r. | n.r. | n.r. | n.r. | n.r. | n.r.  | n.r.          | n.r.      | n.r.                 | n.r.    | n.r.         | n.r.         | n.r.                  | n.r.   | n.r.    | n.r.         | n.r.         | n.r.  | n.r. | n.r.  | n.r.  | n.r.          | n.r.  | n.r. | n.r. | n.r.  | n.r.  | n.r.  | n.r.  | n.r. | n.r. |      |      |
| Appia Antica          | n.r. | n.r. | n.r. | n.r. | n.r. | n.r.  | n.r.          | n.r.      | n.r.                 | n.r.    | n.r.         | n.r.         | n.r.                  | n.r.   | n.r.    | n.r.         | n.r.         | n.r.  | n.r. | n.r.  | n.r.  | n.r.          | n.r.  | n.r. | n.r. | n.r.  | n.r.  | n.r.  | n.r.  | n.r. | n.r. |      |      |
| S. Eugenio            | n.r. | n.r. | n.r. | n.r. | n.r. | n.r.  | n.r.          | n.r.      | n.r.                 | n.r.    | n.r.         | n.r.         | n.r.                  | n.r.   | n.r.    | n.r.         | n.r.         | n.r.  | n.r. | n.r.  | n.r.  | n.r.          | n.r.  | n.r. | n.r. | n.r.  | n.r.  | n.r.  | n.r.  | n.r. | n.r. | n.r. |      |
| ASL Rm/C              | 84   | 19   | 103  | 391  | 58   | 449   | 562           | n.r.      | 68                   | 21      | 7            | 0            | 7                     | 404    | 32      | 11           | 1            | 1     | 6    | 12    | 19    | 15            | 23    | 28   | 5    | 21    | 29    | 56    | 108   | 229  |      |      |      |
| Via dell'Imbrecciato  | n.r. | n.r. | n.r. | n.r. | n.r. | n.r.  | n.r.          | n.r.      | n.r.                 | n.r.    | n.r.         | n.r.         | n.r.                  | n.r.   | n.r.    | n.r.         | n.r.         | n.r.  | n.r. | n.r.  | n.r.  | n.r.          | n.r.  | n.r. | n.r. | n.r.  | n.r.  | n.r.  | n.r.  | n.r. | n.r. | n.r. |      |
| Via Tagliarini        | 59   | 9    | 68   | 649  | 199  | 848   | 916           | n.r.      | n.r.                 | n.r.    | n.r.         | n.r.         | n.r.                  | n.r.   | n.r.    | n.r.         | n.r.         | n.r.  | n.r. | n.r.  | n.r.  | n.r.          | n.r.  | n.r. | n.r. | n.r.  | n.r.  | n.r.  | n.r.  | n.r. | n.r. | n.r. |      |
| ASL Rm/D              | 59   | 9    | 68   | 649  | 199  | 848   | 916           | n.r.      | n.r.                 | n.r.    | n.r.         | n.r.         | n.r.                  | n.r.   | n.r.    | n.r.         | n.r.         | n.r.  | n.r. | n.r.  | n.r.  | n.r.          | n.r.  | n.r. | n.r. | n.r.  | n.r.  | n.r.  | n.r.  | n.r. | n.r. | n.r. |      |
| P.zza Cinque Giornate | n.r. | n.r. | n.r. | n.r. | n.r. | n.r.  | n.r.          | n.r.      | n.r.                 | n.r.    | n.r.         | n.r.         | n.r.                  | n.r.   | n.r.    | n.r.         | n.r.         | n.r.  | n.r. | n.r.  | n.r.  | n.r.          | n.r.  | n.r. | n.r. | n.r.  | n.r.  | n.r.  | n.r.  | n.r. | n.r. | n.r. | n.r. |
| Val Cannuta           | n.r. | n.r. | n.r. | n.r. | n.r. | n.r.  | n.r.          | n.r.      | n.r.                 | n.r.    | n.r.         | n.r.         | n.r.                  | n.r.   | n.r.    | n.r.         | n.r.         | n.r.  | n.r. | n.r.  | n.r.  | n.r.          | n.r.  | n.r. | n.r. | n.r.  | n.r.  | n.r.  | n.r.  | n.r. | n.r. | n.r. | n.r. |
| P.zza S.M. Piatea*    | 74   | 20   | 94   | 527  | 115  | 642   | 736           | n.r.      | 32                   | 39      | 22           | 0            | 1                     | 462    | 103     | 40           | 5            | 11    | 22   | 11    | 9     | 24            | 12    | 16   | 20   | 26    | 41    | 89    | 151   | 303  |      |      |      |
| ASL Rm/E              | 74   | 20   | 94   | 527  | 115  | 642   | 736           | n.r.      | 32                   | 39      | 22           | 0            | 1                     | 462    | 103     | 40           | 5            | 11    | 22   | 11    | 9     | 24            | 12    | 16   | 20   | 26    | 41    | 89    | 151   | 303  |      |      |      |
| Contatti totali sent  | 2631 | 265  | 2896 | 8991 | 1514 | 10505 | 13402         |           | 585                  | 374     | 151          | 4            | 125                   | 8516   | 1628    | 902          | 53           | 378   | 136  | 455   | 503   | 427           | 465   | 485  | 135  | 760   | 1618  | 2028  | 2587  | 3779 |      |      |      |

\* invio di dati aggregati su schede del Ministero della Salute

(1) dati registrati attraverso l'utilizzo sperimentale del software Ippocrate (nuovo sistema di sorveglianza dipendenze patologiche). Per i problemi riscontrati nella sperimentazione, durante il 2007 non è ancora raggiunta la piena copertura dell'utenza in trattamento per cui sono qui riportati i dati registrati su base aggregata



Tabella 11. Utenza dei singoli SerT. Lazio 2007. Valori percentuali

|                  | NU    |      | VU   |      | Droga Primaria Nuovi |         |              |              |       | Droga Primaria Vecchi |         |              |              |       | Nuovi Utenti |       |       |       |       | Vecchi Utenti |      |       |       |       |       |      |      |
|------------------|-------|------|------|------|----------------------|---------|--------------|--------------|-------|-----------------------|---------|--------------|--------------|-------|--------------|-------|-------|-------|-------|---------------|------|-------|-------|-------|-------|------|------|
|                  | M     | F    | M    | F    | eroina               | cocaina | cannabinoidi | psicofarmaci | altro | eroina                | cocaina | cannabinoidi | psicofarmaci | altro | <19          | 20-24 | 25-29 | 30-34 | 35-39 | >39           | <19  | 20-24 | 25-29 | 30-34 | 35-39 | >39  |      |
| Montefiascone    | 83.3  | 16.7 | 86.9 | 13.1 | 94.4                 | 0.0     | 5.6          | n.r.         | 0.0   | 94.0                  | 6.0     | 0.0          | 0.0          | 0.0   | 0.0          | 5.9   | 33.3  | 22.2  | 11.1  | 27.8          | 0.0  | 7.1   | 22.6  | 26.2  | 20.2  | 238  |      |
| Tarquinia        | n.r.  | n.r. | n.r. | n.r. | n.r.                 | n.r.    | n.r.         | n.r.         | n.r.  | n.r.                  | n.r.    | n.r.         | n.r.         | n.r.  | n.r.         | n.r.  | n.r.  | n.r.  | n.r.  | n.r.          | n.r. | n.r.  | n.r.  | n.r.  | n.r.  | n.r. | n.r. |
| Viterbo          | 90.1  | 9.9  | 70.2 | 29.8 | n.r.                 | n.r.    | n.r.         | n.r.         | n.r.  | 95.0                  | 3.4     | 0.0          | 0.0          | 1.6   | 4.1          | 20.3  | 23.8  | 18.6  | 17.4  | 15.1          | 1.4  | 18.8  | 26.9  | 24.5  | 21.6  | 6.7  |      |
| Ronciiglione     | n.r.  | n.r. | n.r. | n.r. | n.r.                 | n.r.    | n.r.         | n.r.         | n.r.  | n.r.                  | n.r.    | n.r.         | n.r.         | n.r.  | n.r.         | n.r.  | n.r.  | n.r.  | n.r.  | n.r.          | n.r. | n.r.  | n.r.  | n.r.  | n.r.  | n.r. | n.r. |
| Civitacastellana | n.r.  | n.r. | n.r. | n.r. | n.r.                 | n.r.    | n.r.         | n.r.         | n.r.  | n.r.                  | n.r.    | n.r.         | n.r.         | n.r.  | n.r.         | n.r.  | n.r.  | n.r.  | n.r.  | n.r.          | n.r. | n.r.  | n.r.  | n.r.  | n.r.  | n.r. | n.r. |
| ASL Viterbo      | 89.5  | 10.5 | 75.0 | 25.0 | 8.9                  | 0.0     | 0.5          | 0.0          | 0.0   | 150.7                 | 6.2     | 0.0          | 0.0          | 2.1   | 3.7          | 18.9  | 24.7  | 18.9  | 16.8  | 16.3          | 1.0  | 15.4  | 25.7  | 25.0  | 21.2  | 11.6 |      |
| Rieti            | 85.1  | 14.9 | 84.8 | 15.2 | 74.5                 | 23.4    | 2.1          | 0.0          | 0.0   | 87.5                  | 5.8     | 5.4          | 0.0          | 1.3   | 8.5          | 27.7  | 10.6  | 8.5   | 23.4  | 21.3          | 1.3  | 7.6   | 12.5  | 21.0  | 23.2  | 34.4 |      |
| Poggio Mirteto   | 66.7  | 33.3 | 81.4 | 18.6 | 100.0                | 0.0     | 0.0          | 0.0          | 0.0   | 88.1                  | 5.1     | 1.7          | 0.0          | 5.1   | 0.0          | 0.0   | 0.0   | 66.7  | 33.3  | 0.0           | 0.0  | 0.0   | 10.2  | 23.7  | 25.4  | 40.7 |      |
| ASL Rieti        | 84.0  | 16.0 | 84.1 | 15.9 | 76.0                 | 22.0    | 2.0          | 0.0          | 0.0   | 87.6                  | 5.7     | 4.6          | 0.0          | 2.1   | 8.0          | 26.0  | 10.0  | 12.0  | 24.0  | 20.0          | 1.1  | 6.0   | 12.0  | 21.6  | 23.7  | 35.7 |      |
| Civitavecchia    | n.r.  | n.r. | n.r. | n.r. | n.r.                 | n.r.    | n.r.         | n.r.         | n.r.  | n.r.                  | n.r.    | n.r.         | n.r.         | n.r.  | n.r.         | n.r.  | n.r.  | n.r.  | n.r.  | n.r.          | n.r. | n.r.  | n.r.  | n.r.  | n.r.  | n.r. | n.r. |
| Bracciano        | n.r.  | n.r. | n.r. | n.r. | n.r.                 | n.r.    | n.r.         | n.r.         | n.r.  | n.r.                  | n.r.    | n.r.         | n.r.         | n.r.  | n.r.         | n.r.  | n.r.  | n.r.  | n.r.  | n.r.          | n.r. | n.r.  | n.r.  | n.r.  | n.r.  | n.r. | n.r. |
| Riano            | 80.0  | 20.0 | 84.2 | 15.8 | 53.3                 | 11.1    | 4.4          | 0.0          | 31.1  | 75.9                  | 6.2     | 5.0          | 0.8          | 11.6  | 0.0          | 13.3  | 22.2  | 11.1  | 26.7  | 26.7          | 0.4  | 4.1   | 23.2  | 18.7  | 25.3  | 28.2 |      |
| ASL Rm/F         | 80.0  | 20.0 | 84.2 | 15.8 | 53.3                 | 11.1    | 4.4          | 0.0          | 31.1  | 75.9                  | 6.2     | 5.0          | 0.8          | 11.6  | 0.0          | 13.3  | 22.2  | 11.1  | 26.7  | 26.7          | 0.4  | 4.1   | 23.2  | 18.7  | 25.3  | 28.2 |      |
| Monterotondo*    | 83.0  | 17.0 | 86.5 | 13.5 | n.r.                 | n.r.    | n.r.         | n.r.         | n.r.  | 93.0                  | 19.9    | 8.0          | 0.0          | 0.0   | 0.0          | 20.8  | 24.5  | 15.1  | 20.8  | 18.9          | 0.7  | 1.4   | 8.1   | 9.5   | 23.0  | 57.4 |      |
| Tivoli           | 75.0  | 25.0 | 88.8 | 11.2 | 40.9                 | 11.4    | 0.0          | 0.0          | 47.7  | 83.8                  | 7.1     | 4.4          | 0.3          | 4.4   | 2.3          | 9.1   | 15.9  | 15.9  | 15.9  | 38.6          | 0.6  | 1.2   | 15.0  | 15.3  | 26.8  | 40.7 |      |
| Subiaco          | n.r.  | n.r. | n.r. | n.r. | n.r.                 | n.r.    | n.r.         | n.r.         | n.r.  | n.r.                  | n.r.    | n.r.         | n.r.         | n.r.  | n.r.         | n.r.  | n.r.  | n.r.  | n.r.  | n.r.          | n.r. | n.r.  | n.r.  | n.r.  | n.r.  | n.r. | n.r. |
| Palestrina*      | 89.3  | 10.7 | 85.4 | 14.6 | n.r.                 | n.r.    | n.r.         | n.r.         | n.r.  | 54.1                  | 18.4    | 1.6          | 0.4          | 0.5   | 3.6          | 1.8   | 21.4  | 14.3  | 21.4  | 37.5          | 5.5  | 2.5   | 11.6  | 13.6  | 21.1  | 45.7 |      |
| Colleferro       | 90.9  | 9.1  | 92.7 | 7.3  | 36.4                 | 27.3    | 33.3         | 3.0          | 0.0   | 95.9                  | 3.3     | 0.8          | 0.0          | 0.0   | 3.0          | 18.2  | 21.2  | 21.2  | 9.1   | 27.3          | 0.0  | 2.4   | 9.8   | 20.3  | 33.3  | 34.1 |      |
| ASL Rm/G         | 84.4  | 15.6 | 88.1 | 11.9 | 16.1                 | 7.5     | 5.9          | 0.5          | 11.3  | 49.7                  | 3.5     | 2.0          | 0.1          | 1.9   | 2.2          | 11.8  | 21.0  | 16.1  | 17.7  | 30.6          | 1.7  | 1.7   | 12.1  | 14.6  | 25.7  | 44.0 |      |
| Frascati         | 84.4  | 15.6 | 86.7 | 13.3 | 25.0                 | 50.0    | 18.8         | 6.3          | 0.0   | 73.4                  | 21.7    | 3.0          | 0.5          | 1.0   | 9.4          | 6.3   | 21.9  | 9.4   | 21.9  | 31.3          | 0.0  | 2.5   | 8.9   | 12.8  | 23.6  | 52.2 |      |
| Velletri         | 100.0 | 0.0  | 95.3 | 4.7  | 40.7                 | 50.3    | 9.0          | 0.0          | 0.0   | 70.9                  | 26.8    | 2.0          | 0.0          | 0.0   | 2.8          | 10.3  | 18.6  | 17.9  | 20.7  | 29.7          | 0.0  | 3.7   | 12.0  | 15.1  | 24.7  | 44.1 |      |
| Ciampino         | n.r.  | n.r. | n.r. | n.r. | n.r.                 | n.r.    | n.r.         | n.r.         | n.r.  | n.r.                  | n.r.    | n.r.         | n.r.         | n.r.  | n.r.         | n.r.  | n.r.  | n.r.  | n.r.  | n.r.          | n.r. | n.r.  | n.r.  | n.r.  | n.r.  | n.r. | n.r. |
| Genzano*         | 75.0  | 25.0 | 88.7 | 11.3 | n.r.                 | n.r.    | n.r.         | n.r.         | n.r.  | 75.4                  | 19.8    | 4.8          | 0.0          | 0.0   | 8.3          | 30.6  | 27.8  | 16.7  | 11.1  | 5.6           | 0.0  | 4.6   | 10.6  | 15.9  | 30.5  | 38.4 |      |
| Nettuno          | n.r.  | n.r. | n.r. | n.r. | n.r.                 | n.r.    | n.r.         | n.r.         | n.r.  | n.r.                  | n.r.    | n.r.         | n.r.         | n.r.  | n.r.         | n.r.  | n.r.  | n.r.  | n.r.  | n.r.          | n.r. | n.r.  | n.r.  | n.r.  | n.r.  | n.r. | n.r. |
| ASL Rm/H         | 93.4  | 6.6  | 91.1 | 8.9  | 31.5                 | 41.8    | 8.9          | 0.9          | 0.0   | 76.9                  | 24.7    | 3.2          | 0.2          | 0.3   | 4.7          | 13.1  | 20.7  | 16.4  | 19.2  | 25.8          | 0.0  | 3.5   | 10.7  | 14.5  | 25.7  | 45.3 |      |
| Aprilia*         | 89.7  | 10.3 | 91.1 | 8.9  | n.r.                 | n.r.    | n.r.         | n.r.         | n.r.  | 58.7                  | 26.8    | 14.5         | 0.0          | 0.0   | 9.0          | 20.5  | 15.4  | 19.2  | 20.5  | 15.4          | 0.0  | 4.0   | 17.8  | 19.8  | 24.8  | 33.7 |      |
| Latina           | 95.7  | 4.3  | 89.3 | 10.7 | 23.4                 | 61.7    | 12.8         | 0.0          | 2.1   | 86.6                  | 5.2     | 6.8          | 0.0          | 1.0   | 2.1          | 27.7  | 17.0  | 25.5  | 21.3  | 6.4           | 0.7  | 5.5   | 10.4  | 19.5  | 28.0  | 35.8 |      |
| Priverno         | 88.9  | 11.1 | 92.8 | 7.2  | 25.0                 | 23.6    | 43.1         | 0.0          | 2.8   | 95.6                  | 3.3     | 1.1          | 0.0          | 0.0   | 4.2          | 23.6  | 31.9  | 16.7  | 11.1  | 12.5          | 0.0  | 6.1   | 11.7  | 33.3  | 30.6  | 18.3 |      |
| Terracina        | 90.6  | 9.4  | 89.4 | 10.6 | 31.3                 | 40.6    | 15.6         | 0.0          | 0.0   | 70.1                  | 10.6    | 12.4         | 0.0          | 1.1   | 3.1          | 28.1  | 25.0  | 21.9  | 12.5  | 9.4           | 0.0  | 8.7   | 15.9  | 20.4  | 21.7  | 33.1 |      |
| Fornia           | 86.9  | 13.1 | 87.4 | 12.6 | 55.1                 | 4.7     | 25.2         | 0.0          | 14.0  | 83.2                  | 2.3     | 5.8          | 0.0          | 8.7   | 0.9          | 32.7  | 21.5  | 13.1  | 15.0  | 15.9          | 0.3  | 7.1   | 18.7  | 21.9  | 22.9  | 28.1 |      |

segue

Tabella 11. (continua)

|                       | NU         |         |        | VU     |      |      | Droga Primaria Nuovi |         |              |              |       | Droga Primaria Vecchi |         |              |              |            | Nuovi Utenti |        |           |         |       | Vecchi Utenti |      |         |        |         |         |         |         |
|-----------------------|------------|---------|--------|--------|------|------|----------------------|---------|--------------|--------------|-------|-----------------------|---------|--------------|--------------|------------|--------------|--------|-----------|---------|-------|---------------|------|---------|--------|---------|---------|---------|---------|
|                       | M          | F       | M      | F      | M    | F    | eroina               | cocaina | cannabinoidi | psicofarmaci | altro | eroina                | cocaina | cannabinoidi | psicofarmaci | altro      | <19          | 20-24  | 25-29     | 30-34   | 35-39 | >39           | <19  | 20-24   | 25-29  | 30-34   | 35-39   | >39     |         |
| ASL Latina            | 96.5       | 3.5     | 93.7   | 6.3    | 29.2 | 19.0 | 20.5                 | 0.0     | 5.4          | 68.6         | 27.8  | 40.3                  | 2.0     | 11.6         | 5.8          | 20.8       | 19.9         | 17.9   | 19.6      | 16.0    | 3.2   | 16.6          | 23.7 | 19.3    | 17.6   | 19.6    | 19.6    | 19.6    | 19.6    |
| Frosinone             | 100.0      | 0.0     | 89.7   | 30.3   | n.r. | n.r. | n.r.                 | n.r.    | n.r.         | 45.8         | 24.6  | 21.1                  | 0.0     | 2.1          | 0.0          | 10.0       | 40.0         | 20.0   | 30.0      | 0.0     | 0.0   | 0.0           | 31.8 | 19.7    | 37.9   | 10.6    | 10.6    | 10.6    | 10.6    |
| Ceccano               | 93.5483871 | 6.45161 | 88.601 | 11.399 | n.r. | n.r. | n.r.                 | n.r.    | n.r.         | 94.6         | 0.0   | 0.0                   | 0.0     | 0.0          | 0            | 25.8066525 | 60645        | 16.129 | 3.2258129 | 0.03226 | n.r.  | 11.917129     | 5337 | 30.0518 | 19.171 | 8.29016 | 8.29016 | 8.29016 | 8.29016 |
| Sora*                 | 94.2       | 5.8     | 90.8   | 9.2    | n.r. | n.r. | n.r.                 | n.r.    | n.r.         | 100.0        | 0.0   | 0.0                   | 0.0     | 0.0          | 11.6         | 24.0       | 18.3         | 14.4   | 18.3      | 13.6    | 4.6   | 22.0          | 16.5 | 11.0    | 19.3   | 26.6    | 26.6    | 26.6    | 26.6    |
| Cassino               | 95.8       | 4.2     | 89.3   | 10.7   | n.r. | n.r. | n.r.                 | n.r.    | n.r.         | 60.4         | 13.4  | 18.0                  | 0.8     | 4.8          | 6.6          | 21.7       | 20.4         | 17.1   | 18.4      | 16.0    | n.r.  | 14.1          | 26.1 | 20.5    | 20.7   | 17.1    | 17.1    | 17.1    | 17.1    |
| ASL Frosinone         | 84.9       | 15.1    | 86.1   | 13.9   | n.r. | n.r. | n.r.                 | n.r.    | n.r.         | 80.3         | 5.0   | 0.5                   | 0.0     | 1.7          | 1.9          | 17.0       | 22.6         | 18.9   | 22.6      | 15.1    | 0.3   | 2.7           | 10.3 | 16.0    | 23.6   | 47.0    | 47.0    | 47.0    | 47.0    |
| Via Teodorico         | 84.9       | 15.1    | 86.1   | 13.9   | 36.8 | 45.3 | 3.8                  | 1.9     | 13.2         | 91.8         | 5.7   | 0.5                   | 0.0     | 1.9          | 1.9          | 17.0       | 22.6         | 18.9   | 22.6      | 15.1    | 0.3   | 2.7           | 10.3 | 16.0    | 23.6   | 47.0    | 47.0    | 47.0    | 47.0    |
| Via dei Pitalani      | 87.5       | 12.5    | 86.7   | 13.3   | 32.8 | 28.1 | 3.1                  | 0.0     | 36.9         | 81.5         | 10.1  | 1.4                   | 0.2     | 6.7          | 1.6          | 4.7        | 15.6         | 12.5   | 21.9      | 42.2    | 0.0   | 1.6           | 5.2  | 17.0    | 19.0   | 56.7    | 56.7    | 56.7    | 56.7    |
| Via Casilina          | 90.4       | 9.6     | 87.3   | 12.7   | 37.2 | 50.0 | 0.0                  | 0.0     | 3.2          | 84.2         | 12.2  | 0.5                   | 0.1     | 2.8          | 0.0          | 13.8       | 18.1         | 23.4   | 22.3      | 22.3    | 0.0   | 2.4           | 9.8  | 14.2    | 23.4   | 50.1    | 50.1    | 50.1    | 50.1    |
| Via dei Sestili       | 80.9       | 19.1    | 83.2   | 16.8   | 27.9 | 36.8 | 16.1765              | 0       | 19.1         | 76.4         | 14.8  | 11.3636               | 0       | 7.5          | 7.4          | 11.8       | 17.6         | 8.8    | 20.6      | 30.9    | 0.2   | 1.8           | 8.2  | 13.6    | 25.5   | 50.0    | 50.0    | 50.0    | 50.0    |
| Rababbia*             | 93.8       | 6.2     | 77.2   | 22.8   | n.r. | n.r. | n.r.                 | n.r.    | n.r.         | 55.9         | 34.3  | 3.4                   | 0.0     | 2.1          | 0.0          | 0.0        | 0.0          | 0.0    | 0.0       | 0.0     | n.r.  | 10.2          | 22.6 | 32.0    | 34.1   | 53.7    | 53.7    | 53.7    | 53.7    |
| ASL Rm/B              | 90.8       | 9.2     | 83.8   | 16.2   | 13.5 | 16.4 | 2.2                  | 0.1     | 6.6          | 84.1         | 21.8  | 2.0                   | 0.1     | 4.3          | 1.0          | 4.7        | 7.3          | 6.6    | 8.8       | 11.0    | n.r.  | 4.2           | 11.9 | 19.4    | 25.5   | 52.0    | 52.0    | 52.0    | 52.0    |
| Via Casilina          | 71.4       | 28.6    | 88.3   | 11.7   | 41.1 | 35.7 | 10.7                 | 0.0     | 12.5         | 90.2         | 7.6   | 1.9                   | 0.0     | 0.4          | 10.7         | 12.5       | 19.6         | 17.9   | 17.9      | 21.4    | 1.1   | 4.2           | 5.7  | 11.4    | 27.7   | 50.0    | 50.0    | 50.0    | 50.0    |
| S. Giovanni           | 90.6       | 5.4     | 85.4   | 14.6   | 95.7 | 2.1  | 2.1                  | 0.0     | 0.0          | 89.7         | 6.5   | 3.2                   | 0.5     | 0.0          | 0.0          | 10.6       | 17.0         | 10.6   | 27.7      | 34.0    | 1.1   | 5.4           | 7.6  | 14.1    | 18.9   | 52.4    | 52.4    | 52.4    | 52.4    |
| Appia Antica*         | n.r.       | n.r.    | n.r.   | n.r.   | n.r. | n.r. | n.r.                 | n.r.    | n.r.         | n.r.         | n.r.  | n.r.                  | n.r.    | n.r.         | n.r.         | n.r.       | n.r.         | n.r.   | n.r.      | n.r.    | n.r.  | n.r.          | n.r. | n.r.    | n.r.   | n.r.    | n.r.    | n.r.    | n.r.    |
| S. Eugenio            | n.r.       | n.r.    | n.r.   | n.r.   | n.r. | n.r. | n.r.                 | n.r.    | n.r.         | n.r.         | n.r.  | n.r.                  | n.r.    | n.r.         | n.r.         | n.r.       | n.r.         | n.r.   | n.r.      | n.r.    | n.r.  | n.r.          | n.r. | n.r.    | n.r.   | n.r.    | n.r.    | n.r.    | n.r.    |
| ASL Rm/C              | 81.6       | 18.4    | 87.1   | 12.9   | 66.0 | 20.4 | 6.8                  | 0.0     | 6.8          | 90.0         | 7.1   | 2.4                   | 0.2     | 0.2          | 5.8          | 11.7       | 18.4         | 14.6   | 22.3      | 27.2    | 1.1   | 4.7           | 6.5  | 12.5    | 24.1   | 51.0    | 51.0    | 51.0    | 51.0    |
| Via Veliano*          | n.r.       | n.r.    | n.r.   | n.r.   | n.r. | n.r. | n.r.                 | n.r.    | n.r.         | n.r.         | n.r.  | n.r.                  | n.r.    | n.r.         | n.r.         | n.r.       | n.r.         | n.r.   | n.r.      | n.r.    | n.r.  | n.r.          | n.r. | n.r.    | n.r.   | n.r.    | n.r.    | n.r.    | n.r.    |
| Via Tagaste*          | 86.8       | 13.2    | 76.5   | 23.5   | n.r. | n.r. | n.r.                 | n.r.    | n.r.         | 66.7         | 15.5  | 11.9                  | 1.9     | 0.4          | 4.4          | 8.8        | 27.9         | 20.6   | 10.3      | 27.9    | 1.4   | 12.4          | 18.9 | 24.8    | 29.7   | 12.9    | 12.9    | 12.9    | 12.9    |
| ASL Rm/D              | 86.8       | 13.2    | 76.5   | 23.5   | n.r. | n.r. | n.r.                 | n.r.    | n.r.         | 66.7         | 15.5  | 11.9                  | 1.9     | 0.4          | 4.4          | 8.8        | 27.9         | 20.6   | 10.3      | 27.9    | 1.4   | 12.4          | 18.9 | 24.8    | 29.7   | 12.9    | 12.9    | 12.9    | 12.9    |
| P.zza Cinque Giornate | n.r.       | n.r.    | n.r.   | n.r.   | n.r. | n.r. | n.r.                 | n.r.    | n.r.         | n.r.         | n.r.  | n.r.                  | n.r.    | n.r.         | n.r.         | n.r.       | n.r.         | n.r.   | n.r.      | n.r.    | n.r.  | n.r.          | n.r. | n.r.    | n.r.   | n.r.    | n.r.    | n.r.    | n.r.    |
| Val Cannula           | n.r.       | n.r.    | n.r.   | n.r.   | n.r. | n.r. | n.r.                 | n.r.    | n.r.         | n.r.         | n.r.  | n.r.                  | n.r.    | n.r.         | n.r.         | n.r.       | n.r.         | n.r.   | n.r.      | n.r.    | n.r.  | n.r.          | n.r. | n.r.    | n.r.   | n.r.    | n.r.    | n.r.    | n.r.    |
| P.zza S.M. Pietà*     | 78.7       | 21.3    | 82.1   | 17.9   | 34.0 | 41.5 | 23.4                 | 0.0     | 1.1          | 75.1         | 16.0  | 6.2                   | 0.8     | 1.7          | 23.4         | 11.7       | 9.6          | 25.5   | 12.8      | 17.0    | 3.1   | 4.0           | 6.4  | 13.9    | 25.1   | 47.2    | 47.2    | 47.2    | 47.2    |
| ASL Rm/E              | 78.7       | 21.3    | 82.1   | 17.9   | 34.0 | 41.5 | 23.4                 | 0.0     | 1.1          | 75.1         | 16.0  | 6.2                   | 0.8     | 1.7          | 23.4         | 11.7       | 9.6          | 25.5   | 12.8      | 17.0    | 3.1   | 4.0           | 6.4  | 13.9    | 25.1   | 47.2    | 47.2    | 47.2    | 47.2    |
| totale                | 90.0       | 10.0    | 84.5   | 15.5   | 27.8 | 17.8 | 7.2                  | 0.2     | 5.9          | 81.2         | 16.6  | 6.7                   | 0.5     | 3.3          | 4.4          | 12.6       | 16.0         | 13.7   | 15.1      | 18.0    | 1.3   | 6.4           | 14.3 | 18.7    | 25.1   | 39.2    | 39.2    | 39.2    | 39.2    |

\* invio di dati aggregati su schede al Ministero della Salute

\*\* informazione ricavata dalla rispondenza al sistema informativo individuale

Tabella 12. Trattamenti effettuati nel SerT. Lazio 2007

| SerT             | Psicosociale e riabilitativo |      | Metadone a scalare |      | Metadone a mantenimento |      | Dose Media max. | Dev.std. | Altro trattamento |      | Intervento non terapeutico |      | Totale interventi |
|------------------|------------------------------|------|--------------------|------|-------------------------|------|-----------------|----------|-------------------|------|----------------------------|------|-------------------|
|                  | n°                           | %    | n°                 | %    | n°                      | %    |                 |          | n°                | %    | n°                         | %    |                   |
| Montefiascone    | 8                            | 7.7  | 54                 | 51.9 | 6                       | 5.8  | 76.6            | (31.4)   | 36                | 34.7 | 0                          | 0.0  | 104               |
| Tarquinia        | n.r.                         | n.r. | n.r.               | n.r. | n.r.                    | n.r. | n.r.            | n.r.     | n.r.              | n.r. | n.r.                       | n.r. | n.r.              |
| Viterbo          | n.r.                         | n.r. | 10                 | 6.4  | 146                     | 93.6 | n.r.            | n.r.     | n.r.              | n.r. | n.r.                       | n.r. | 156               |
| Roniglione       | n.r.                         | n.r. | n.r.               | n.r. | n.r.                    | n.r. | n.r.            | n.r.     | n.r.              | n.r. | n.r.                       | n.r. | n.r.              |
| Civitacastellana | n.r.                         | n.r. | n.r.               | n.r. | n.r.                    | n.r. | n.r.            | n.r.     | n.r.              | n.r. | n.r.                       | n.r. | n.r.              |
| <b>ASL VT</b>    |                              |      |                    |      |                         |      |                 |          |                   |      |                            |      |                   |
| Rieti            | 107                          | 36.1 | 155                | 52.4 | 21                      | 7.1  | 66              | (24.2)   | 12                | 4    | 1                          | 0.3  | 296               |
| Poggio Mirteto   | 6                            | 9.2  | 22                 | 33.8 | 34                      | 52.3 | 46.2            | (29.8)   | 3                 | 4.6  | 0                          | 0.0  | 65                |
| <b>ASL RI</b>    |                              |      |                    |      |                         |      |                 |          |                   |      |                            |      |                   |
| Civitavecchia    | n.r.                         | n.r. | n.r.               | n.r. | n.r.                    | n.r. | n.r.            | n.r.     | n.r.              | n.r. | n.r.                       | n.r. | n.r.              |
| Bracciano        | n.r.                         | n.r. | n.r.               | n.r. | n.r.                    | n.r. | n.r.            | n.r.     | n.r.              | n.r. | n.r.                       | n.r. | n.r.              |
| Riano            | 87                           | 19.5 | 89                 | 19.9 | 64                      | 14.3 | 68.2            | (25.5)   | 177               | 39.6 | 30                         | 6.7  | 447               |
| <b>ASL RM/F</b>  |                              |      |                    |      |                         |      |                 |          |                   |      |                            |      |                   |
| Monterotondo* ^  | 1600                         | 89.5 | 1                  | 0.1  | 138                     | 7.7  | 0               | 0.0      | 48                | 2.7  | 0                          | 0.0  | 1787              |
| Tivoli           | 56                           | 14.6 | 85                 | 22.1 | 150                     | 39.1 | 40.6            | (20.9)   | 93                | 24.3 | 0                          | 0.0  | 384               |
| Subiaco          | n.r.                         | n.r. | n.r.               | n.r. | n.r.                    | n.r. | n.r.            | n.r.     | n.r.              | n.r. | n.r.                       | n.r. | n.r.              |
| Palestrina* ^    | 766                          | 4.8  | 122                | 0.8  | 15153                   | 94.5 | 0               | 0.0      | 0                 | 0.0  | 0                          | 0.0  | 16041             |
| Colleferro       | 28                           | 12.2 | 100                | 43.7 | 50                      | 21.8 | 0               | 0.0      | 36                | 15.7 | 15                         | 6.6  | 229               |
| <b>ASL RM/G</b>  |                              |      |                    |      |                         |      |                 |          |                   |      |                            |      |                   |
| Frascati         | 34                           | 13.4 | 8                  | 3.1  | 65                      | 25.6 | 66.3            | (30.6)   | 141               | 55.5 | 6                          | 2.4  | 254               |
| Velletri         | 129                          | 27.9 | 97                 | 21.0 | 83                      | 18.0 | 66.1            | (35.3)   | 153               | 33   | 0                          | 0.0  | 462               |
| Ciampino         | n.r.                         | n.r. | n.r.               | n.r. | n.r.                    | n.r. | n.r.            | n.r.     | n.r.              | n.r. | n.r.                       | n.r. | n.r.              |
| Genzano*         | 32                           | 23.4 | 13                 | 9.5  | 92                      | 67.2 | 0               | 0.0      | 0                 | 0.0  | 0                          | 0.0  | 137               |
| Nettuno          | n.r.                         | n.r. | n.r.               | n.r. | n.r.                    | n.r. | n.r.            | n.r.     | n.r.              | n.r. | n.r.                       | n.r. | n.r.              |
| <b>ASL RM/H</b>  |                              |      |                    |      |                         |      |                 |          |                   |      |                            |      |                   |
| Aprilia*         | 140                          | 69.0 | 15                 | 7.4  | 42                      | 20.7 | 0               | 0.0      | 6                 | 3.0  | 0                          | 0.0  | 203               |
| Latina           | 98                           | 18.6 | 291                | 55.1 | 55                      | 10.4 | 47.9            | (24.4)   | 82                | 15.6 | 2                          | 0.4  | 528               |
| Priverno         | 74                           | 20.8 | 77                 | 21.6 | 64                      | 18   | 41.6            | (15.8)   | 141               | 39.6 | 0                          | 0.0  | 356               |
| Terracina        | 123                          | 30.2 | 91                 | 22.4 | 97                      | 23.8 | 51.5            | (24.6)   | 37                | 9.1  | 59                         | 14.5 | 407               |
| Formia           | 117                          | 19.8 | 64                 | 10.8 | 293                     | 49.7 | 44.4            | (24.9)   | 57                | 9.7  | 59                         | 10   | 590               |

segue

Tabella 12. (continua)

| SerT                  | Psicosociale e riabilitativo |      | Metadone a scalare |      | Metadone a mantenimento |      | Dose Media max. | Dev.std. | Altro trattamento |      | Intervento non terapeutico |      | Totale interventi |
|-----------------------|------------------------------|------|--------------------|------|-------------------------|------|-----------------|----------|-------------------|------|----------------------------|------|-------------------|
|                       | n°                           | %    | n°                 | %    | n°                      | %    |                 |          | n°                | %    | n°                         | %    |                   |
| <b>ASL LT</b>         |                              |      |                    |      |                         |      |                 |          |                   |      |                            |      |                   |
| Frosinone**           | 802                          | 83.9 | 14                 | 1.5  | 87                      | 9.1  | 0               | 0.0      | 53                | 5.5  | 0                          | 0.0  | 956               |
| Ceccano*              | 31                           | 28.4 | 2                  | 1.8  | 38                      | 34.9 | 0               | 0.0      | 38                | 34.9 | 0                          | 0.0  | 109               |
| Sora*                 | 300                          | 29.2 | 240                | 23.3 | 489                     | 47.5 | 0               | 0.0      | 0                 | 0.0  | 0                          | 0.0  | 1029              |
| Cassino*              | 235                          | 49.7 | 16                 | 3.4  | 122                     | 25.8 | 0               | 0.0      | 100               | 21.1 | 0                          | 0.0  | 473               |
| <b>ASL FR</b>         |                              |      |                    |      |                         |      |                 |          |                   |      |                            |      |                   |
| Via Teodorico         | 75                           | 14.6 | 374                | 73   | 42                      | 8.2  | 44.5            | 20.4     | 20                | 3.9  | 1                          | 0.2  | 512               |
| Via dei Platani       | 204                          | 24.5 | 425                | 51   | 144                     | 17.3 | 63              | 36.5     | 57                | 6.8  | 3                          | 0.4  | 833               |
| Via Casilina          | 276                          | 23.4 | 578                | 48.9 | 212                     | 18   | 61.2            | 27.4     | 114               | 9.7  | 1                          | 0.1  | 1181              |
| Via dei Sestili       | 151                          | 21.3 | 66                 | 9.3  | 356                     | 50.3 | 67.4            | 28.3     | 135               | 19.0 | 0                          | 0.0  | 708               |
| Rebibbia* ^           | 36789                        | 98.0 | 249                | 0.7  | 318                     | 0.8  | 0               | 0.0      | 184               | 0.5  | 0                          | 0.0  | 37540             |
| <b>ASL RMB</b>        |                              |      |                    |      |                         |      |                 |          |                   |      |                            |      |                   |
| Via Casilina          | 10                           | 2.5  | 241                | 61.2 | 40                      | 10.2 | 62.2            | 26.3     | 53                | 13.5 | 50.0                       | 12.7 | 394               |
| S. Giovanni           | 24                           | 9.6  | 139                | 55.4 | 51                      | 20.3 | 63.9            | 27.5     | 37                | 14.7 | 0                          | 0.0  | 251               |
| S.Eugenio             | n.r.                         | n.r. | n.r.               | n.r. | n.r.                    | n.r. | n.r.            | n.r.     | n.r.              | n.r. | n.r.                       | n.r. | n.r.              |
| Appia Antica          | n.r.                         | n.r. | n.r.               | n.r. | n.r.                    | n.r. | n.r.            | n.r.     | n.r.              | n.r. | n.r.                       | n.r. | n.r.              |
| <b>ASL RMC</b>        |                              |      |                    |      |                         |      |                 |          |                   |      |                            |      |                   |
| Via dell'Imbrecciato  | n.r.                         | n.r. | n.r.               | n.r. | n.r.                    | n.r. | n.r.            | n.r.     | n.r.              | n.r. | n.r.                       | n.r. | n.r.              |
| Via Tagaste*          | 264                          | 27.5 | 101                | 10.5 | 489                     | 50.9 | 0               | 0.0      | 107               | 11.1 | 0                          | 0.0  | 961               |
| <b>ASL RMD</b>        |                              |      |                    |      |                         |      |                 |          |                   |      |                            |      |                   |
| P.zza Cinque Giornate | n.r.                         | n.r. | n.r.               | n.r. | n.r.                    | n.r. | n.r.            | n.r.     | n.r.              | n.r. | n.r.                       | n.r. | n.r.              |
| Val Cannuta           | n.r.                         | n.r. | n.r.               | n.r. | n.r.                    | n.r. | n.r.            | n.r.     | n.r.              | n.r. | n.r.                       | n.r. | n.r.              |
| P.zza S.M. Pietra*    | 289                          | 30.4 | 351                | 36.9 | 194                     | 20.4 | 56.7            | 28.2     | 116               | 12.2 | 0                          | 0.0  | 950               |
| <b>ASL RME</b>        |                              |      |                    |      |                         |      |                 |          |                   |      |                            |      |                   |

\*\* inseriti nella sperimentazione del nuovo sistema di sorveglianza in cui si registrano le singole prestazioni; i dati non sono completi e comunque non comparabili con quelli degli altri servizi

\* invio di dati aggregati su schede dal Ministero della Salute

^ prestazioni

## Singoli Enti del Privato Sociale

Tabella 13. Utenza dei singoli Enti del Privato Sociale. Lazio 2007

|                            | Nuovi Utenti |            | Vecchi Utenti |             | Utenti totale | Eta' media  | Droga Primaria Nuovi |             |            |              | Droga Primaria Vecchi |           |             |            | Nuovi Utenti |              |           |           |            | Vecchi Utenti |            |            |            |           |            |            |            |            |             |
|----------------------------|--------------|------------|---------------|-------------|---------------|-------------|----------------------|-------------|------------|--------------|-----------------------|-----------|-------------|------------|--------------|--------------|-----------|-----------|------------|---------------|------------|------------|------------|-----------|------------|------------|------------|------------|-------------|
|                            |              |            |               |             |               |             | altro                | eroina      | cocaina    | cannabinoidi | psicofarmaci          | altro     | eroina      | cocaina    | cannabinoidi | psicofarmaci | <19       | 20-24     | 25-29      | 30-34         | 35-39      | >39        |            |           |            |            |            |            |             |
|                            | M            | F          | M             | F           |               |             |                      |             |            |              |                       |           |             |            |              |              |           |           |            |               |            |            | T          |           |            |            |            |            |             |
| Associazione Il Ponte      | 19           | 38         | 51            | 36          | 87            | 23.9        | 22                   | 8           | 3          | 0            | 5                     | 60        | 18          | 7          | 0            | 2            | 17        | 16        | 1          | 3             | 1          | 0          | 15         | 27        | 32         | 9          | 3          | 1          |             |
| Comunita' Fratello Sole    | 8            | 11         | 43            | 13          | 56            | 29.9        | 6                    | 8           | 0          | 5            | 37                    | 18        | 0           | 0          | 1            | 1            | 1         | 4         | 5          | 2             | 5          | 2          | 2          | 16        | 11         | 12         | 7          | 7          |             |
| CEIS Roma                  | 56           | 10         | 256           | 37          | 293           | 35.4        | 22                   | 36          | 1          | 6            | 146                   | 106       | 13          | 4          | 20           | 1            | 8         | 14        | 17         | 14            | 12         | 1          | 13         | 45        | 68         | 81         | 83         | 83         |             |
| Cooperativa Co.T.R.A.D.    | 19           | 0          | 115           | 2           | 117           | 38.9        | 12                   | 4           | 0          | 2            | 81                    | 28        | 0           | 1          | 7            | 0            | 0         | 1         | 3          | 2             | 6          | 7          | 0          | 3         | 8          | 18         | 28         | 60         |             |
| Associazione Parsec        | 81           | 14         | 95            | 9           | 67            | 38.3        | 79                   | 8           | 2          | 0            | 58                    | 0         | 0           | 2          | 5            | 0            | 0         | 9         | 8          | 15            | 36         | 27         | 0          | 1         | 2          | 9          | 20         | 35         |             |
| Associazione Liberté onlus | 1            | 1          | 2             | 4           | 14            | 32.6        | 0                    | 1           | 1          | 0            | 1                     | 5         | 6           | 1          | 0            | 0            | 0         | 0         | 0          | 1             | 1          | 0          | 1          | 4         | 1          | 3          | 2          | 3          |             |
| Cooperativa Magliana 80    | 38           | 7          | 45            | 552         | 137           | 689         | 30                   | 7           | 3          | 2            | 3                     | 537       | 88          | 18         | 14           | 31           | 0         | 3         | 6          | 9             | 13         | 14         | 1          | 11        | 34         | 72         | 195        | 376        |             |
| Fondazione Villa Maraini   | 994          | 187        | 1181          | 1510        | 263           | 1773        | 979                  | 182         | 2          | 1            | 17                    | 1647      | 107         | 1          | 6            | 9            | 28        | 160       | 221        | 196           | 249        | 325        | 9          | 102       | 223        | 303        | 464        | 672        |             |
| <b>Contatti totali</b>     | <b>1216</b>  | <b>249</b> | <b>1465</b>   | <b>2595</b> | <b>501</b>    | <b>3096</b> | <b>4561</b>          | <b>1150</b> | <b>254</b> | <b>12</b>    | <b>5</b>              | <b>44</b> | <b>2567</b> | <b>370</b> | <b>45</b>    | <b>28</b>    | <b>75</b> | <b>47</b> | <b>201</b> | <b>258</b>    | <b>245</b> | <b>325</b> | <b>387</b> | <b>29</b> | <b>177</b> | <b>356</b> | <b>494</b> | <b>800</b> | <b>1237</b> |

Tabella 14. Utenza dei singoli Enti del Privato Sociale. Valori percentuali. Lazio 2007

|                             | Nuovi Utenti |      | Vecchi Utenti |      | Droga Primaria Nuovi |         |              |              |       | Droga Primaria Vecchi |         |              |              |       | Nuovi Utenti |       |       |       |       | Vecchi Utenti |      |       |       |       |       |      |
|-----------------------------|--------------|------|---------------|------|----------------------|---------|--------------|--------------|-------|-----------------------|---------|--------------|--------------|-------|--------------|-------|-------|-------|-------|---------------|------|-------|-------|-------|-------|------|
|                             | M            | F    | M             | F    | eroina               | cocaina | cannabinoidi | psicofarmaci | altro | eroina                | cocaina | cannabinoidi | psicofarmaci | altro | <19          | 20-24 | 25-29 | 30-34 | 35-39 | >39           | <19  | 20-24 | 25-29 | 30-34 | 35-39 | >39  |
|                             |              |      |               |      |                      |         |              |              |       |                       |         |              |              |       |              |       |       |       |       |               |      |       |       |       |       |      |
| Associazione Il Ponte       | 50.0         | 50.0 | 58.6          | 41.4 | 57.9                 | 21.1    | 7.9          | 0.0          | 13.2  | 69.0                  | 20.7    | 8.0          | 0.0          | 2.3   | 44.7         | 42.1  | 2.6   | 7.9   | 2.6   | 0.0           | 17.2 | 31.0  | 36.8  | 10.3  | 3.4   | 1.1  |
| Comunità Fratello Sole      | 42.1         | 57.9 | 76.8          | 23.2 | 31.6                 | 42.1    | 0.0          | 0.0          | 26.3  | 66.1                  | 32.1    | 0.0          | 0.0          | 1.8   | 5.3          | 21.1  | 26.3  | 10.5  | 26.3  | 10.5          | 3.6  | 28.6  | 19.6  | 21.4  | 12.5  | 12.5 |
| CEIS Roma                   | 84.8         | 15.2 | 87.4          | 12.6 | 33.3                 | 54.5    | 1.5          | 1.5          | 9.1   | 49.8                  | 36.2    | 4.4          | 1.4          | 6.8   | 1.5          | 12.1  | 21.2  | 25.8  | 21.2  | 18.2          | 0.3  | 4.4   | 15.4  | 23.2  | 27.6  | 28.3 |
| Cooperativa Co.T.R.A.D.     | 100.0        | 0.0  | 98.3          | 1.7  | 63.2                 | 21.1    | 0.0          | 5.3          | 10.5  | 69.2                  | 23.9    | 0.0          | 0.9          | 6.0   | 0.0          | 5.3   | 15.8  | 10.5  | 31.6  | 36.8          | 0.0  | 2.6   | 6.8   | 15.4  | 23.9  | 51.3 |
| Associazione Paisec         | 85.3         | 14.7 | 86.6          | 13.4 | 83.2                 | 8.4     | 2.1          | 0.0          | 6.3   | 86.6                  | 0.0     | 0.0          | 3.0          | 7.5   | 0.0          | 9.5   | 8.4   | 15.8  | 37.9  | 28.4          | 0.0  | 1.5   | 3.0   | 13.4  | 29.9  | 52.2 |
| Associazione Libertéé onlus | 50.0         | 50.0 | 71.4          | 28.6 | 0.0                  | 50.0    | 50.0         | 0.0          | 0.0   | 7.1                   | 35.7    | 42.9         | 7.1          | 0.0   | 0.0          | 0.0   | 0.0   | 50.0  | 50.0  | 0.0           | 7.1  | 28.6  | 7.1   | 21.4  | 14.3  | 21.4 |
| Cooperativa Magliana 80     | 84.4         | 15.6 | 80.1          | 19.9 | 66.7                 | 15.6    | 6.7          | 4.4          | 6.7   | 77.9                  | 12.8    | 2.6          | 2.0          | 4.5   | 0.0          | 6.7   | 13.3  | 20.0  | 28.9  | 31.1          | 0.1  | 1.6   | 4.9   | 10.4  | 28.3  | 54.6 |
| Fondazione Villa Maraini    | 84.2         | 15.8 | 85.2          | 14.8 | 82.9                 | 15.4    | 0.2          | 0.1          | 1.4   | 92.9                  | 6.0     | 0.1          | 0.3          | 0.5   | 2.4          | 13.5  | 18.7  | 16.6  | 21.1  | 27.5          | 0.5  | 5.8   | 12.6  | 17.1  | 26.2  | 37.9 |

**Tabella 15. Trattamenti effettuati negli Enti Ausiliari. Lazio 2007**

| Enti del privato sociale rispondenti | Psicosociale e riabilitativo |             | Metadone a scalare |             | Metadone a mantenimento |             | Interventi attivati per overdose/asinenza* |             | Farmacologico non sostitutivo |            | Altro trattamento |            | Totale interventi |
|--------------------------------------|------------------------------|-------------|--------------------|-------------|-------------------------|-------------|--|-------------|-------------------------------|------------|-------------------|------------|-------------------|
|                                      | n                            | %           | n                  | %           | n                       | %           | n  | %           | n                             | %          | n                 | %          |                   |
| Associazione Il Ponte                | 128                          | 100         | --                 | --          | --                      | --          | --   | --          | --                            | --         | --                | --         | 128               |
| Comunità Fratello Sole               | 75                           | 100         | --                 | --          | --                      | --          | --   | --          | --                            | --         | --                | --         | 75                |
| CEIS Roma                            | 239                          | 98.4        | 4                  | 1.6         | --                      | --          | --   | --          | --                            | --         | --                | --         | 243               |
| Cooperativa Co.T.R.A.D.              | 124                          | 97.6        | --                 | --          | --                      | --          | --   | --          | --                            | --         | 3                 | 2.4        | 127               |
| Associazione Parsec                  | 127                          | 66.8        | 36                 | 18.9        | --                      | --          | 25   | 13.2        | --                            | --         | 2                 | 1          | 190               |
| Associazione Liberté onlus           | 15                           | 100         | --                 | --          | --                      | --          | --   | --          | --                            | --         | --                | --         | 15                |
| Cooperativa Magliana 80              | 626                          | 83.7        | --                 | --          | 43                      | 5.7         | 3  | 0.4         | --                            | --         | --                | --         | 748               |
| Fondazione Villa Maraini*            | 997                          | 14.6        | 1642               | 24.1        | 1471                    | 20.9        | 2704                                       | 39.7        | 5                             | 0.1        | 46                | 0.7        | 6815              |
| <b>Totale</b>                        | <b>2256</b>                  | <b>27.3</b> | <b>1682</b>        | <b>20.3</b> | <b>1514</b>             | <b>18.3</b> | <b>2732</b>                                | <b>33.1</b> | <b>5</b>                      | <b>0.1</b> | <b>51</b>         | <b>0.6</b> | <b>8266</b>       |

\* in tabella sono descritti gli interventi di durata > di 1 solo giorno. Questo Ente ha attivato inoltre 5799 interventi puntuali di pronto soccorso farmacologico



## **Allegati**

INDIRIZZI SERT

INDIRIZZI ENTI DEL PRIVATO SOCIALE

**Allegato A. Indirizzi Ser.T Lazio 2007**

| ASL | RESPONSABILE             | VIA   | CITTA'                 | PREF. | TEL1            | FAX         | e.mail                       |
|-----|--------------------------|---|------------------------|-------|-----------------|-------------|------------------------------|
| VT  | ANGELA DI FRANCESCO      | Via della Croce, 11                                     | 01027 MONTEFASCONO     | 0761  | 823812          | 833402      | serf@asvl.it                 |
| VT  | ENRICO CAPOTORI          | Viale Igea, 1   | 01016 TARQUINIA        | 0766  | 846315          | 845352      | serf@asvl.it                 |
| VT  | ANNARITA GIACCONE        | Via dell'Ospedale                                       | 01100 VITERBO          | 0761  | 236536-563      | 237560      | serf@asvl.it                 |
| VT  | FELICETTA BELLITTO       | Via dell' Ospedale,17 'S. Anna'                         | 01037 RONCIGLIONE      | 0761  | 625125          | 653007      |                              |
| VT  | ANNA LUCIA TESTA         | Via Santi Marini Marciano Giovanni, 10                  | 01033 CIVITACASTELLANA | 0761  | 592209          | 598543      |                              |
| RI  | MARGARITELLI STEFANO     | Via Salaria per Roma 3B                                 | 02100 RIETI            | 0745  | 276935          | 279845      | serf@asireti.it              |
| RI  | MARGARITELLI STEFANO     | Via Finocchietto,9                                      | 02047 POGGIO MIRTEO    | 0765  | 446247          | 448247      |                              |
| RMF | SALVATORE SCARLATA       | Viale Mario Villotti, snc                               | 00063 CIVITAVECCHIA    | 0766  | 561428 / 591414 | 591418      |                              |
| RMF | CYNTHIA COCILOVO         | Via delle Coste, 2 c/o Ospedale Civile                  | 00062 BRACCIANO        | 06    | 96890213        | 06.9687718  | serf.bracciano@asvlm.it      |
| RMF | GIUSEPPE BARILETTA       | Via Tiberina 15, 500 Km                                 | 00060 CAPENA           | 06    | 90388966        | 06.90388967 | giuseppe.barilett@asvlm.it   |
| RMG | ALESSANDRA PACUCCI       | Via Burani snc  | 00015 MONTEROTONDO     | 06    | 90075825        | 90075825    | serfmonterotondo@libero.it   |
| RMG | MASSIMO PERSIA           | Via Tiburtina 156                                       | 00019 TIVOLI           | 0774  | 533521          | 0774-388762 |                              |
| RMG | PAOLO COLAICRI           | Largo Mazzini, 5  | 0028 SUBIACO           | 0774  | 824124-5        | 824129      |                              |
| RMG | GIOVANNI DI GIOVANNI     | Porta San Martino,36                                    | 00036 PALLESTRINA      | 06    | 9538874         | 9538874     |                              |
| RMH | SILVIA GALLOZZI          | Via Gregoriana, 27                                      | 00044 FRASCATI         | 06    | 94044240        | 06.94044290 | serf.frascati@libero.it      |
| RMG | CRISTIANA SARNO          | Viale Oberdan snc                                       | 00034 COLLEFERRO       | 06    | 97223760        | 97235191    |                              |
| RMH | EMANUELA FALCONI         | Via Crti Ginnetti, 55                                   | 00049 VELLETRI         | 06    | 9638106         |             |                              |
| RMH | SERENA BATTISTI          | Viale del Lavoro, 69                                    | 00043 CIAMPINO         | 06    | 7910073         | 79321649    |                              |
| RMH | GIANCARLO VACCARELLA     | Via dell'Ospedale Vecchio,4                             | 00045 GENZANO          | 06    | 93273777        | 93273777    |                              |
| RMH | PASQUALE FARINA          | Via Casal di Claudia c/o Ospedali riuniti Anzio Nettuno | 00042 ANZIO            | 06    | 98791587        | 06.98791585 |                              |
| LT  | CIOCE ANNAMARIA          | via Giustiniano, s.n.c.                                 | 04011 APRILIA          | 06    | 926634053       | 928634057   | serfpriliasiem@ausl.lazio.it |
| LT  | CARLO DE MEI             | Via Cenova c/o ospedale S.M.Gorelli                     | 04100 LATINA           | 0773  | 6553018         | 6553603     | serflatin@virgilio.it        |
| LT  | ANGELA COIA              | Via Torretta Rocchigiana snc                            | 04015 PRIVERNO         | 0773  | 910816          | 910817      |                              |
| LT  | MARCO MASCI              | Via Fratelli Bandiera, 15                               | 04019 TERRACINA        | 0773  | 706210          | 910817      |                              |
| LT  | VITTORIO SANI            | Via Appia C/O OSPEDALE civile                           | 04023 FORMIA           | 0771  | 775393-399      | 770265      | as.fior.serfornia@iscali.it  |
| FR  | FERNANDO FERRAULTI       | Via A. Fabi s.n.c.                                      | 03100 FROSINONE        | 0775  | 882210          | 775862350   | d3d@asf.fr.it                |
| FR  | FERNANDO FERRAULTI       | Via Giuseppe Di Vittorio                                | 03023 CECCANO          | 0775  | 602494          | 602494      |                              |
| FR  | MARIA GIUSEPPINA RUGGERI | Via Regina Elena  | 03038 SORA             | 0776  | 821896          | 821895      |                              |
| FR  | ALESSANDRO RICCI         | Via degli Eroi, 39                                      | 03043 CASSINO          | 0775  | 311513          | 319303      | d3d@asf@libero.it            |

segue

**Allegato A. (continua)**

| ASL | RESPONSABILE          | VIA                                    | CITTA'           | PREF. | TEL1             | TEL2        | e-mail   |
|-----|-----------------------|--|------------------|-------|------------------|-------------|--|
| RMA | FERDINANDO CESARINI   | Via dei Riari, 48                      | 00165 ROMA       | 06    | 06-77305912      | 6869896     |  |
| RMA | FERDINANDO CESARINI   | Via della Lungara, 29 c/o Regina Coeli | 00100 ROMA       | 06    | 680291/ int. 275 | 06.6869896  |  |
| RMA | FERDINANDO CESARINI   | Via dei Frenani, 6                     | 00185 ROMA       | 06    | 4940338          | 06.84433658 |  |
| RMA | ANGELA SANGIOVANNI    | Via Montesacro, 8                      | 00141 ROMA       | 06    | 86898848         | 06.86898722 | <a href="mailto:serms@iscali.it">serms@iscali.it</a>                           |
| RMB | DI PRISCO STEFANO     | Via Teodorico, 61                      | 00162 ROMA       | 06    | 44242028         | 06.44244661 |  |
| RMB | FRANCA COMPAGNONI     | B. Longo, 82 c/o Rebibbia              | 00156 ROMA       | 06    | 4122131          | 412213246   |  |
| RMB | PAOLO IACONE          | Via dei Platani, 64                    | 00172 ROMA       | 06    | 23230181         | 06.41436882 |  |
| RMB | ADRIA MAMNUCCI        | Via Casilina,1368                      | 00133 ROMA       | 06    | 2024505          | 2024571     | <a href="mailto:yilma.bemabucci@asfornab.it">yilma.bemabucci@asfornab.it</a>   |
| RMB | SUSANNA COLLODI       | Via dei Sestili,7                      | 00174 ROMA       | 06    | 763791           | 06.76956039 | <a href="mailto:susanna.colloidi@asfornab.it">susanna.colloidi@asfornab.it</a> |
| RMC | SIVIERO ALBANI        | Via Casilina,387/401                   | 00176 ROMA       | 06    | 2413107          | 06.2427932  | <a href="mailto:albani.siviero@asfornab.it">albani.siviero@asfornab.it</a>     |
| RMC | ADELAIDE GARGIUTO     | P.zza S. Giovanni in Laterano, 68      | 00184 ROMA       | 06    | 77073601         | 06.77209170 | <a href="mailto:serd9@asfornab.it">serd9@asfornab.it</a>                       |
| RMC | CLAUDIO LEONARDI      | Via Appia Antica,220                   | 00173 ROMA       | 06    | 51008330         | 51008340    | <a href="mailto:leonardi.claudio@asfornab.it">leonardi.claudio@asfornab.it</a> |
| RMC | PAOLA AIELLO          | P.le Umanesimo,10                      | 00144 ROMA       | 06    | 51002465         |             |  |
| RMD | RAPISARDI LUIGI/MARIA | Via Tagaste,4                          | 00121 OSTIA LIDO | 06    | 56483312-3       | 06.5697206  |  |
| RMD | VITTORIO LELLI        | Via Giacomo Folchi 7                   | 00151 Roma       | 06    | 55300284         | 06.55300269 | <a href="mailto:glp.u.s.rmd@iscali.it">glp.u.s.rmd@iscali.it</a>               |
| RME | PIETRO CASELLA        | P.zza delle Cinque Giornate, 5         | 00192 ROMA       | 06    | 68353001         | 06.68353088 | <a href="mailto:pietro.casella@asfornab.it">pietro.casella@asfornab.it</a>     |
| RME | CLAUDIO BALDELLI      | Via di Val Cannata, 206                | 00166 ROMA       | 06    | 68353246         | 06.68353247 | <a href="mailto:claudio.baldelli@asfornab.it">claudio.baldelli@asfornab.it</a> |
| RME | DANIELA CASTIGLIA     | P.zza S. M. Pietra,5 Pad.XXIV          | 00135 ROMA       | 06    | 68352909         | 06.68352908 | <a href="mailto:serf.mun19-20@asfornab.it">serf.mun19-20@asfornab.it</a>       |

**Allegato B. Indirizzi degli enti del Privato Sociale. Lazio 2007**

| USL | RESPONSABILE        | ENTE                        | VIA                            | CITTA'                   | PREF | TEL 1                  | FAX       | E_mail   |
|-----|---------------------|-----------------------------|--------------------------------|--------------------------|------|------------------------|-----------|--|
| VT  | DON ALBERTO CANUZZI | "CE.I.S. S.CRISPINO"        | P.zza S. Lorenzo,6             | 01100 VITERBO            | 0761 | 228127                 | 305214    |  |
| RI  | DON P. M. BIASETTI  | ASS. EMMANUEL               | Via Cese, 12                   | 02100 RIETI              | 0746 | 755261                 | 755261    |  |
| RMF | DIOTTASI ALESSANDRO | COM. "MONDO NUOVO"          | Via Puglie, 5                  | 00053 CIVITAVECCHIA      | 0766 | 31818                  | 580914    | <a href="mailto:nnuovo@iscalinet.it">nnuovo@iscalinet.it</a>                 |
| RMF | SMACCHIA EGIDIO     | ASS. "IL PONTE"             | Via Montegrappa,48             | 00053 CIVITAVECCHIA      | 0766 | 35780                  | 502213    |  |
| RMF | ANGELINI FRANCESCO  | COM. "FRATELLO SOLE"        | Via dei Normanni, 8/10         | 00050 S. SEVERA          | 0766 | 570294-571392          | 570859    |  |
| RMF | FRANCESCO PINNA     | COM. "GIACOMO CUSMANO"      | Via Arguillaresse, 94          | 00061 ANGUILLARA SABAZIA | 06   | 99900353               | 9995201   |  |
| RMG | MARIO ESPA          | ASS. "Le Patriarche Italia" | località Salvia                | 00018 Palombara Sabina   | 0774 | 66809                  |           |  |
| RMH | ANNA MARIA BOANO    | AIVA                        | Via Lago di Como,22B           | 00048 NETTUNO            | 06   | 9819113                | 9819113   |  |
| RMH | FRATELLO LEONARDO   | COM. "MASSIMO"              | Via dell'Oratorio di S.Rita, 3 | 00042 ANZIO              | 06   | 9831460                | 9846070   | <a href="mailto:alfutti@tin.it">alfutti@tin.it</a>                           |
| LT  |                     | Ass. SAMAN                  | Via Borgo Sabotino             | 041100 Latina            | 0773 | 645024                 |           |  |
| FR  | TAGLIAFERRI MATTEO  | Comunità "IN DIALOGO"       | Via San Rocco, 2               | 03010 TRIVIGLIANO        | 0775 | 520236                 | 520191    | <a href="mailto:indialogo@libero.it">indialogo@libero.it</a>                 |
| FR  | OROFINO A.          | Ass. "IL FARO"              | P.zza Cesare Baronio, 9        | 03039 SORA               | 0776 | 832402                 | 832402    | <a href="mailto:farosora@tin.it">farosora@tin.it</a>                         |
| FR  | LUIGI MACCARO       | Fondazione EXODUS           | Via Vertelle, 23               | 03043 CASSINO            | 0776 | 311788                 | 311376    |  |
| RMA | DON MARIO PICCHI    | "CEIS"                      | P.zza Carlioli, 118            | 00186 ROMA               | 06   | 54195235<br>0693660116 | 5407304   | <a href="mailto:ceis@cais.it">ceis@cais.it</a>                               |
| RMA | PATRIZIA BARGNIESI  | Coop. "CO.T.R.A.D."         | Via Cavour, 325                | 00184 ROMA               | 06   | 69760029               | 69760026  | <a href="mailto:area.dipendenze@cotrad.it">area.dipendenze@cotrad.it</a>     |
| RMA | MAURA MUNERETTO     | Ass. PARSEC                 | viale Jonio ,331               | 00141 Roma               | 06   | 86209991               | 8611067   | <a href="mailto:parsec@flashnet.it">parsec@flashnet.it</a>                   |
| RMB | MARCO BRUCI         | Ass. "LA TENDA"             | V.del Frantoio,58 V. Mozart,1  | 00159 ROMA               | 06   | 40501128               | 40816512  | <a href="mailto:latendaroma@iol.it">latendaroma@iol.it</a>                   |
| RMB | BUCCOLIERO COSIMO   | Coop. "ACQUARIO 85"         | via E. Ferrari, 104            | 00148 ROMA               | 06   | 6591008                | 6591008   |  |
| RMB | LAMARCA             | C.P.P.T. "CASALBERTONE"     | Via Domenico. De Dominicis, 8  | 00159 ROMA               | 06   | 4382379                | 4382379   |  |
| RMC | PASQUI EMIDIO       | Ass. "A.G.L.A.S.T."         | Viale Venezia Giulia,77        | 00177 ROMA               | 06   | 2596688                | 2596688   |  |
| RMD | GERMANA CESARANO    | Coop. "MAGLIANA 80"         | Via Valiano, 23                | 00146 ROMA               | 06   | 5500765                | 55267703  | <a href="mailto:coop.magliana80@flashnet.it">coop.magliana80@flashnet.it</a> |
| RMD | BARRA MASSIMO       | VILLA MARAINI               | Via B. Ramazzini, 31           | 00151 ROMA               | 06   | 65741188               | 657530302 | 0330-294029 - ugo  |
| RME | DE FELICI PATRIZIA  | Comunità "ALBATROS"         | via Guido Figliolini,26/A      | 00173 RM                 | 06   | 7211869                | 7211869   |  |
| RME | GIUSEPPE MORGANTE   | Ass. "AITAED"(sorella luna) | Via della Muracciola, 35/38    | S.M. DI G. BRACOLANENSE  | 06   | 3047248                | 3046208   |  |
| RME | TADDEI RENATA       | Ass. "LIBERTE' ONLUS"       | Via Ugo de Carolis,87          | 00136 ROMA               | 06   | 35404089               | 35400652  |  |



