

## IL PERCORSO DI CURA DEL PAZIENTE IN DIALISI: CRITICITÀ E STRUMENTI PER LA VALUTAZIONE

Roma, Sala del Commendatore Borgo S. Spirito 3; Giovedì 29 novembre 2018

### SINTESI DEI CONTENUTI

La registrazione dei dati relativi alle prestazioni dialitiche è parte integrante del Registro Regionale Dialisi e Trapianto Lazio (RRDTL), istituito con Legge Regionale n. 9 del 24 dicembre 2010, articolo 2 (commi 21-24). Il Registro, attivo dal 1994, è stato rilanciato nel 2013 e rappresenta un esempio rilevante di integrazione dei sistemi informativi con dati clinici.

Nel Lazio ad oggi sono attivi 93 centri dialisi per un totale di 1478 posti per dialisi ambulatoriale tra pubblici autorizzati e accreditati. I pazienti prevalenti in emodialisi trattati nei centri dialisi del Lazio sono 4346 (figura 1).

Nel 2017 si sono registrati 964 casi incidenti di dialisi (emodialisi e peritoneale), di cui 4 di età minore di 19 anni e 11 non residenti nel Lazio. I prevalenti in dialisi (emodialisi e peritoneale) al 31/12/2017 sono 4707, di cui 11 di età minore di 19 anni e 43 residenti fuori regione. Le figure 2.a e 2.b mostrano i tassi standardizzati (per 100.000) di incidenza del 2017 e di prevalenza al 31/12/2017, (numeratore: numero di individui, denominatore: popolazione residente ISTAT), stratificati per ASL di residenza e genere. I tassi di incidenza e prevalenza sono più alti nei maschi.

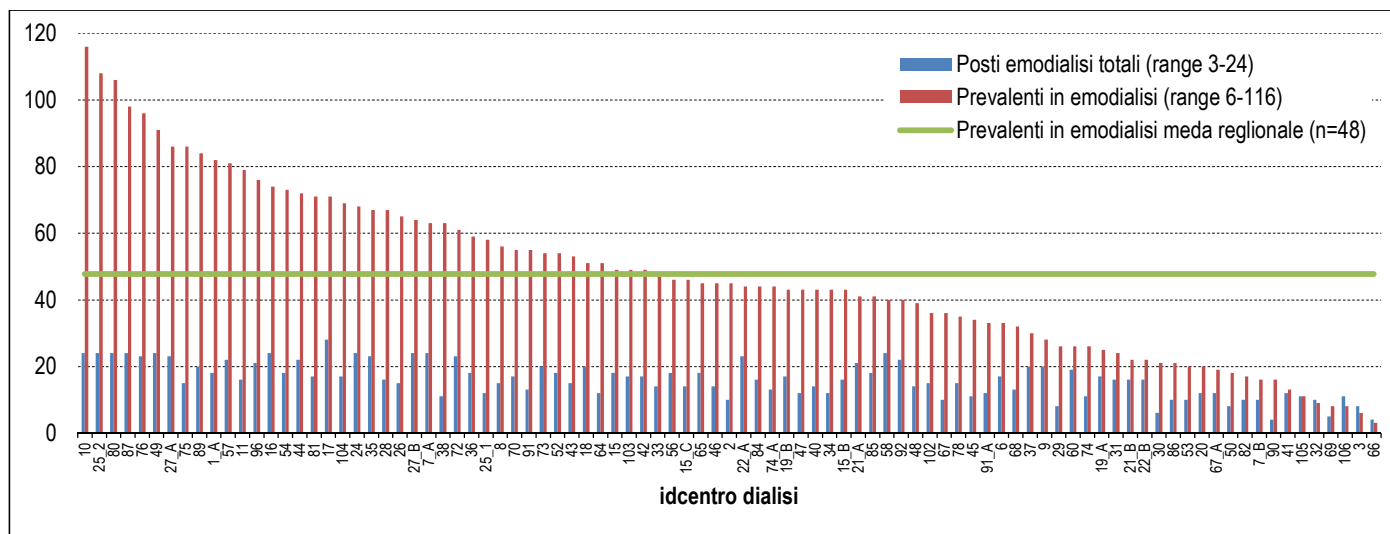
La figura 3 mostra la variabilità tra centri dialisi nella percentuale di individui prevalenti con età maggiore di 75 anni (valore medio regionale: 40%).

Tra i prevalenti, nel 2017 l'emodialisi è offerta nel 73,8% dei casi, le metodiche convettive (emodiafiltrazione e tecniche miste) nel 18,6% e la dialisi peritoneale nel 7,6% dei casi (figura 4).

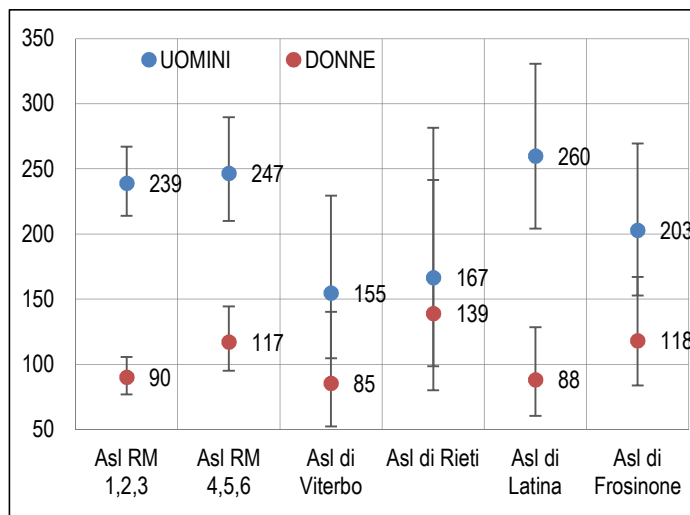
La figura 5 mostra la variabilità tra ASL nella percentuale di individui prevalenti al 31/12/2017 suscettibili all'infezione dell'epatite C (valore medio regionale 42%).

Le figure 6 e 7 mostrano gli andamenti temporali dal 2008 al 2017 di alcune caratteristiche dell'assistenza, in particolare: tra gli incidenti 2017 la percentuale di coloro che sono seguiti in ambiente nefrologico nei 6 mesi precedenti alla data di incidenza (early referral) e tra i prevalenti in emodialisi e emodiafiltrazione al 31/12/2017 la percentuale di tipologia di accesso vascolare per mezzo del quale effettuano dialisi.

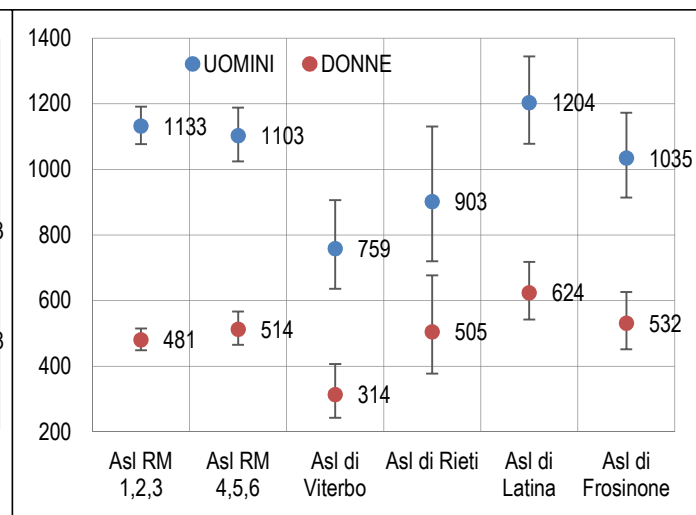
**Figura 1. Numero degli individui prevalenti in emodialisi e numero di posti per centro dialisi della regione Lazio al 31/12/2017**



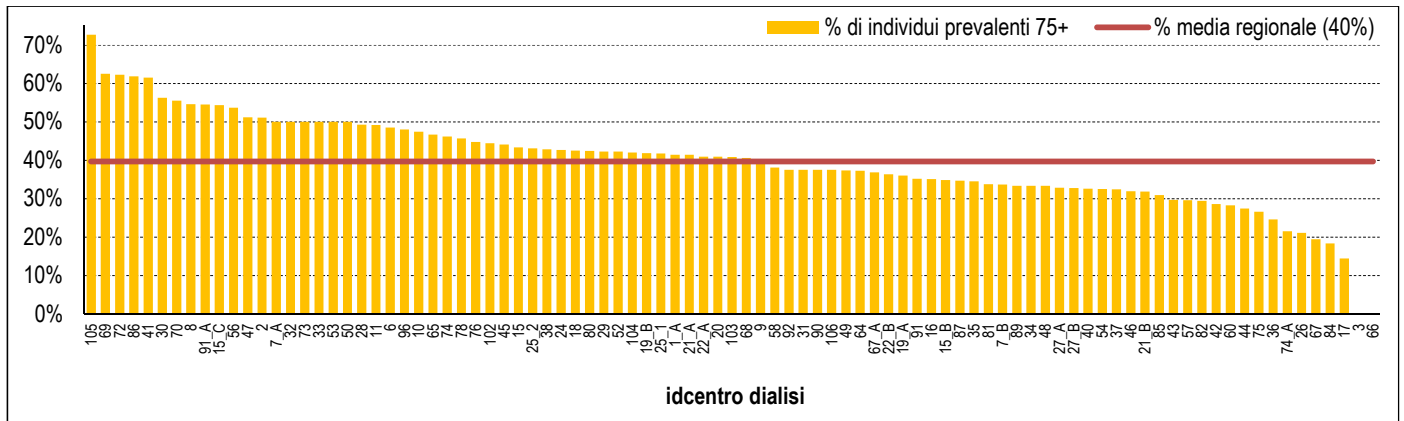
**Figura 2.a Tassi standardizzati di incidenza in dialisi\*100.000 residenti per provincia di residenza. Anno 2017**



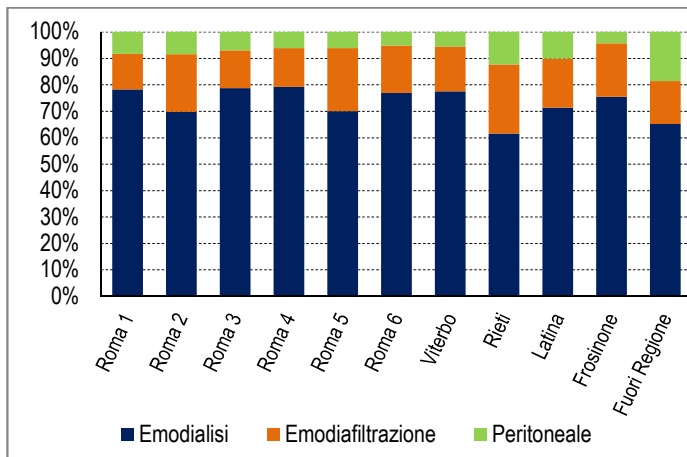
**Figura 2.b Tassi standardizzati di prevalenza in dialisi\*100.000 residenti per provincia di residenza. Al 31/12/2017**



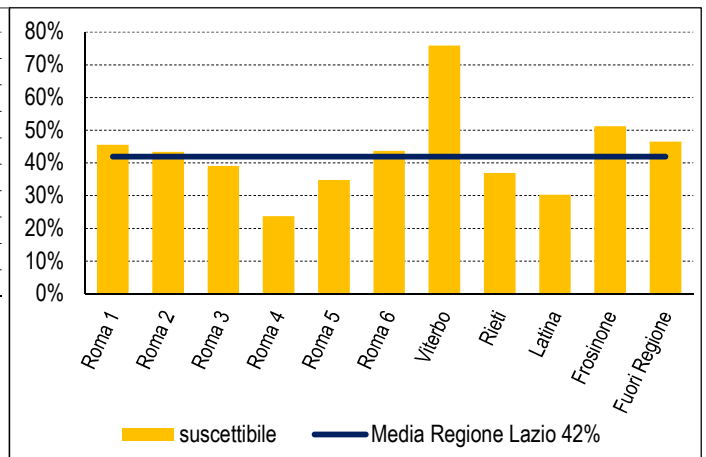
**Figura 3. Percentuale di individui con età maggiore di 75 anni per centro dialisi della regione Lazio. Prevalenti 31/12/2017**



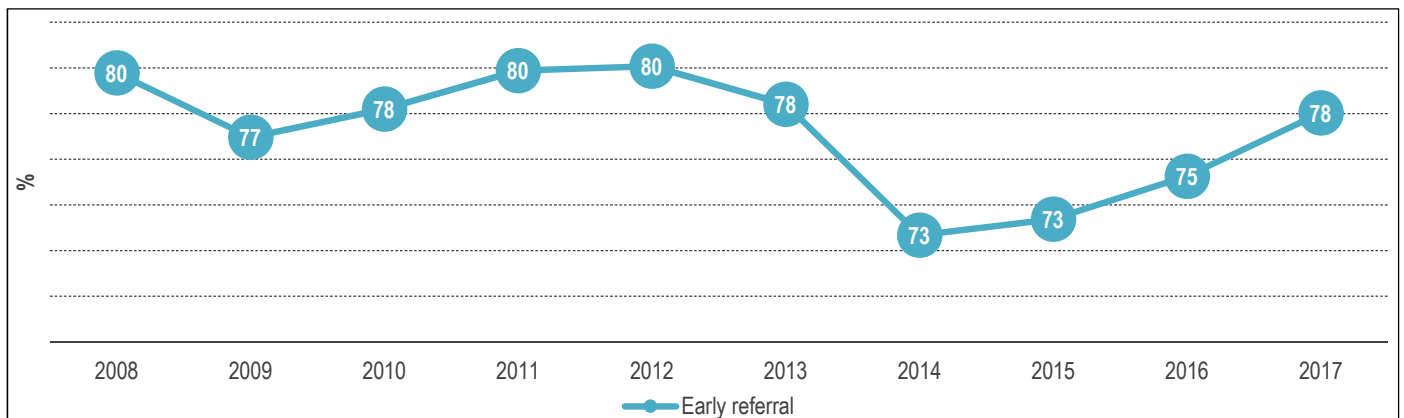
**Figura 4. Percentuale di tipologia di dialisi per ASL di residenza. Prevalenti 31/12/2017**



**Figura 5. Percentuale di individui suscettibili all'epatite C per ASL di residenza. Prevalenti 31/12/2017**



**Figura 6. Andamento temporale della percentuale di individui incidenti in dialisi seguiti in ambiente nefrologico nei 6 mesi precedenti l'inizio della dialisi (early referral)**



**Figura 7. Andamento temporale della percentuale di accesso vascolare dei incidenti in dialisi**

